

# Θεμελιώδη Θέματα Επιστήμης Υπολογιστών

ΣΗΜΜΥ – ΣΕΜΦΕ ΕΜΠ

---

5<sup>η</sup> ενότητα:

Αλγόριθμοι γράφων και δικτύων

Επιμέλεια διαφανειών:

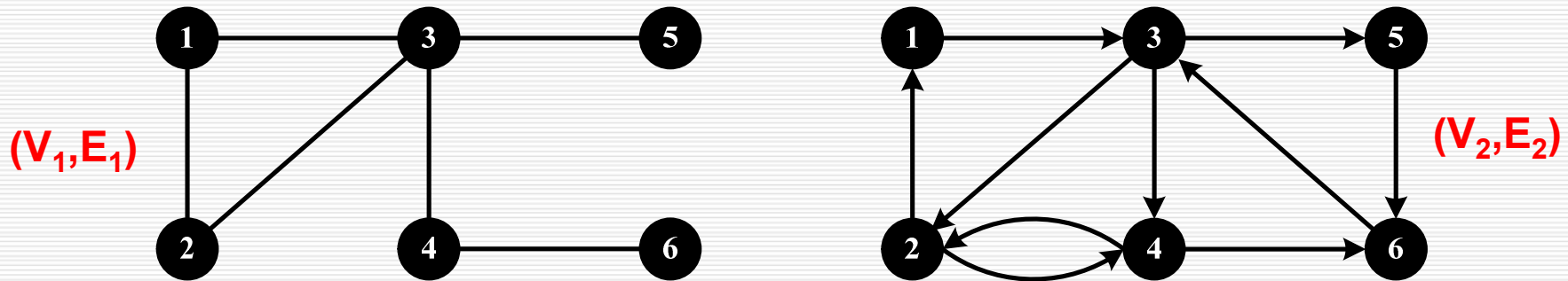
Στάθης Ζάχος, Άρης Παγουρτζής, Δημήτρης Φωτάκης

*Ευχαριστίες: μέρος των διαφανειών προέρχεται από διαφάνειες του συναδέλφου Σταύρου Νικολόπουλου (Παν. Ιωαννίνων)*



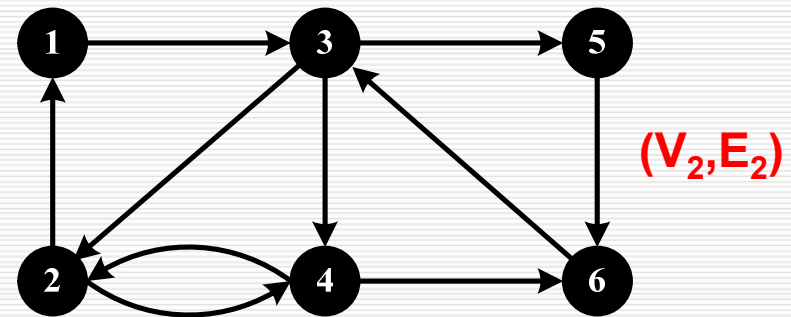
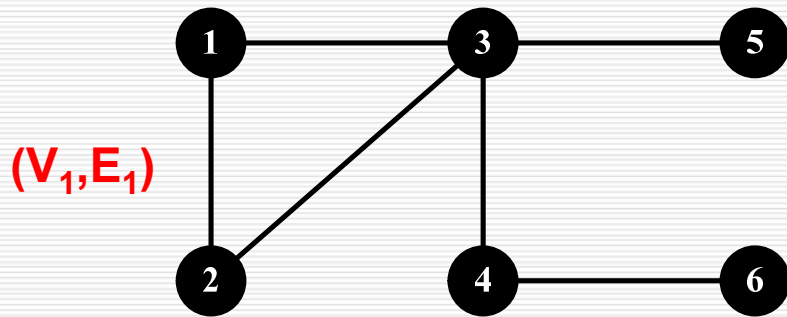
Σχολή Ηλεκτρολόγων Μηχανικών και Μηχανικών Υπολογιστών  
Εθνικό Μετσόβιο Πολυτεχνείο

# Γράφοι (επανάληψη)



- **Γράφος (ή γράφημα):** ζεύγος  $(V, E)$ ,  $V$  ένα μη κενό σύνολο,  $E$  διμελής σχέση πάνω στο  $V$
- **Μη κατευθυνόμενος γράφος:** σχέση  $E$  συμμετρική
- **$V$ :** κορυφές (vertices), κόμβοι (nodes)
- **$E$ :** ακμές (edges)
  - $E_1 = \{\{1,2\}, \{1,3\}, \{2,3\}, \{3,4\}, \{3,5\}, \{4,6\}\}$
  - $E_2 = \{(1,3), (2,1), (2,4), (3,2), (3,4), (3,5), (4,2), (4,6), (5,6), (6,3)\}$

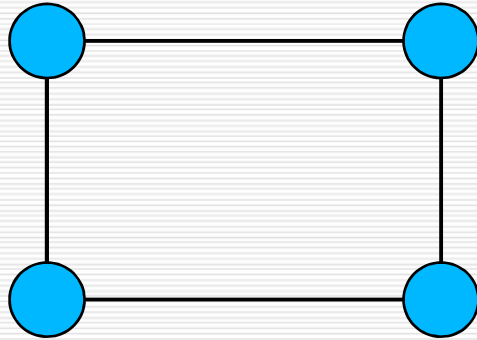
# Γράφοι (επανάληψη): ορολογία



- **Γειτονικές (adjacent) κορυφές:** συνδέονται με ακμή, π.χ. 4 και 6
- **Άκρα (endpoints) ακμής**
- **Προσπίπτουσα (incident) ακμή (σε κόμβο)**
- **Γειτονικές ακμές**

# Γράφοι (επανάληψη): ορολογία

---

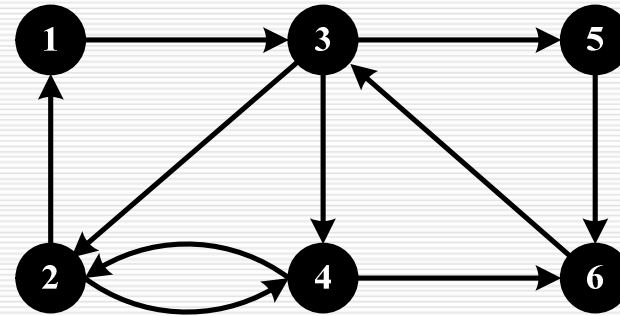
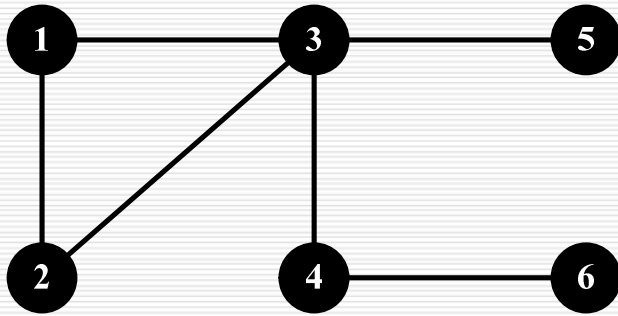


2-κανονικός γράφος

- **Βαθμός (degree, valence) κορυφής  $v$ :** ο αριθμός των ακμών που προσπίπτουν στην  $v$ ,  $\text{deg}(v)$
- Ένας (μη κατευθυνόμενος) γράφος όπου  $\text{deg}(v)=k$  για κάθε κορυφή  $v$ , λέγεται  **$k$ -κανονικός ( $k$ -regular)**
- Σημαντική ιδιότητα:  $\sum \text{deg}(v) = 2|E|$
- Σε κατευθυνόμενο γράφο:  **$\text{in-deg}(v)$ ,  $\text{out-deg}(v)$**

# Γράφοι (επανάληψη): διαδρομές

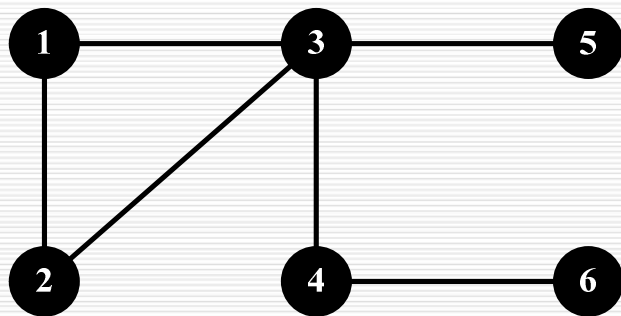
---



- **Δρόμος:** έγκυρη ακολουθία από κορυφές-ακμές
- **Μονοπάτι:** δρόμος χωρίς επαναλήψεις ακμών
  - **Απλό μονοπάτι:** μονοπάτι χωρίς επαναλήψεις κορυφών
- **Κύκλος:** κλειστό μονοπάτι
  - **Απλός κύκλος:** απλό κλειστό μονοπάτι
- **Μήκος δρόμου:** το πλήθος των ακμών του

# Γράφοι (επανάληψη): αναπαράσταση

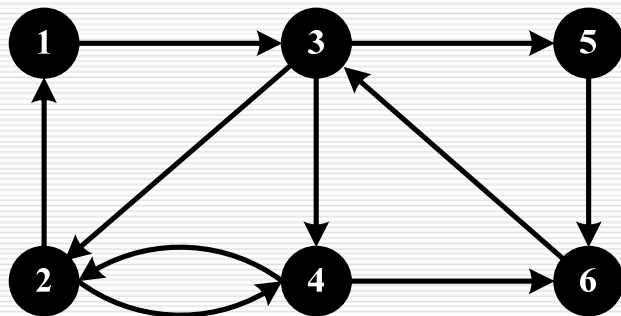
- ... με **πίνακα γειτνίασης**:  $A[i, j] = \begin{cases} 1 & (v_i, v_j) \in E \\ 0 & (v_i, v_j) \notin E \end{cases}$ 
  - Αν έχουμε βάρη,  $A[i, j] = w(v_i, v_j)$
  - Μη-κατευθυνόμενος: **συμμετρικός** πίνακας
  - Χώρος:  $\Theta(n^2)$
  - Προσπέλαση γειτόνων:  $\Theta(n)$
  - Άμεσος έλεγχος ύπαρξης ακμής:  $O(1)$



	1	2	3	4	5	6
1	0	1	1	0	0	0
2	1	0	1	0	0	0
3	1	1	0	1	1	0
4	0	0	1	0	0	1
5	0	0	1	0	0	0
6	0	0	0	1	0	0

# Γράφοι (επανάληψη): αναπαράσταση

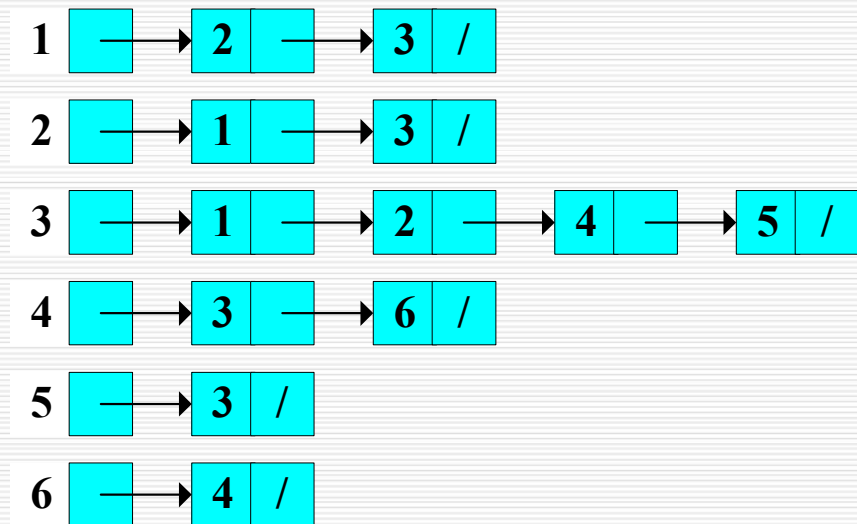
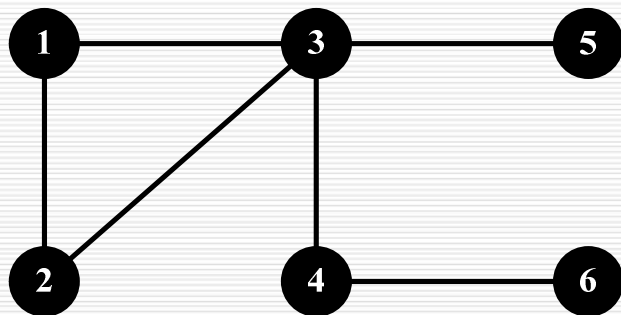
- ... με **πίνακα γειτνίασης**:  $A[i, j] = \begin{cases} 1 & (v_i, v_j) \in E \\ 0 & (v_i, v_j) \notin E \end{cases}$ 
  - Αν έχουμε βάρη,  $A[i, j] = w(v_i, v_j)$
  - Κατευθυνόμενος: **μη-συμμετρικός** πίνακας
  - Χώρος:  $\Theta(n^2)$
  - Προσπέλαση γειτόνων:  $\Theta(n)$
  - Άμεσος έλεγχος ύπαρξης ακμής:  $O(1)$



	1	2	3	4	5	6
1	0	0	1	0	0	0
2	1	0	0	1	0	0
3	0	1	0	1	1	0
4	0	1	0	0	0	1
5	0	0	0	0	0	1
6	0	0	1	0	0	0

# Γράφοι (επανάληψη): αναπαράσταση

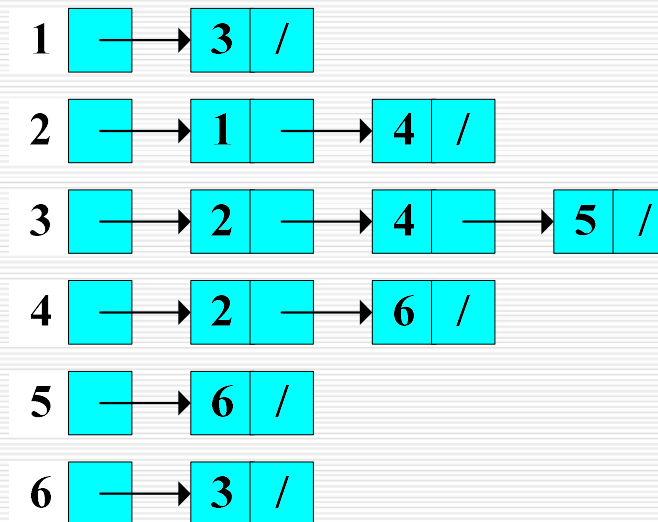
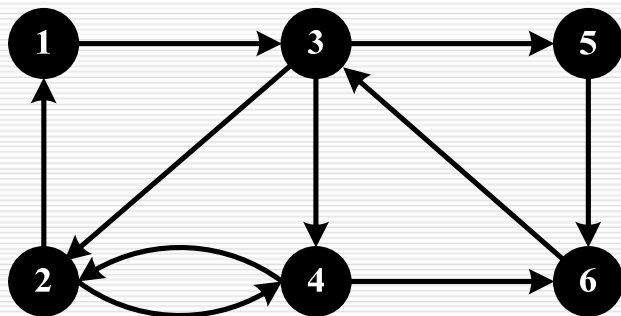
- ... με **λίστες γειτνίασης**: γειτονικές κορυφές σε λίστες
  - Αν έχουμε βάρη, τα αποθηκεύουμε στους κόμβους
  - Χώρος:  $\Theta(m)$
  - Προσπέλαση γειτόνων:  $\Theta(\text{deg}(u))$
  - Έλεγχος ύπαρξης ακμής:  $O(\text{deg}(u))$





# Γράφοι (επανάληψη): αναπαράσταση

- ... με **λίστες γειτνίασης**: γειτονικές κορυφές σε λίστες
  - Αν έχουμε βάρη, τα αποθηκεύουμε στους κόμβους
  - Χώρος:  $\Theta(m)$
  - Προσπέλαση γειτόνων:  $\Theta(\text{deg}(u))$
  - Έλεγχος ύπαρξης ακμής:  $O(\text{deg}(u))$



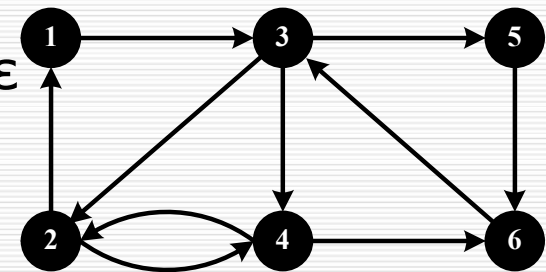
# Γράφοι (επανάληψη): συνεκτικότητα

- Ένας μη κατευθυνόμενος γράφος λέγεται **συνεκτικός (connected)** αν υπάρχει δρόμος μεταξύ οποιωνδήποτε δύο κορυφών του

Σε συνεκτικό γράφο ισχύει:  $n - 1 \leq e \leq \frac{n(n-1)}{2}, n = |V|, e = |E|.$

- Ένας κατευθυνόμενος γράφος λέγεται

- **ισχυρά συνεκτικός (strongly connected)** αν υπάρχει δρόμος μεταξύ οποιωνδήποτε δύο κορυφών του ακολουθώντας τις κατευθύνσεις των ακμών



- **ασθενώς συνεκτικός (weakly connected)** αν υπάρχει δρόμος μεταξύ οποιωνδήποτε δύο κορυφών του αγνοώντας τις κατευθύνσεις των ακμών

# Συντομότερες διαδρομές (Dijkstra)

- ❑ Σε γράφο με βάρη αναζητούμε τις **διαδρομές ελαχίστου βάρους** από έναν κόμβο-αφετηρία  $s$  προς όλους τους άλλους
- ❑ Τα βάρη είναι μη αρνητικοί αριθμοί (π.χ. αποστάσεις)
- ❑ **Ιδέα Dijkstra**
  - ❑ προσωρινές ετικέτες απόστασης από  $s$
  - ❑ για κόμβο  $w$  με ελάχιστη ετικέτα η διαδρομή ελαχίστου βάρους έχει βρεθεί!,
  - ❑ μονιμοποίηση ετικέτας του  $w$
  - ❑ ενημέρωση ετικετών γειτόνων του κόμβου  $w$

# Αλγόριθμος Dijkstra

---

```
D(s) := 0 ; P(s) := s ; S := {}  
for each v <> s do D(v) := ∞
```

```
repeat n times
```

```
  select w from V \ S with minimum D(w)
```

```
  S := S U {w}
```

```
  for all v in V \ S do
```

```
    if D(u) + cost(u,v) < D(v) then
```

```
      D(v) := D(u) + cost(u,v)
```

```
      P(v) := u
```

Πολυπλ/τα

$O(|V|^2)$ :

σε κάθε

επανάληψη

$O(|V|)$  για

εύρεση

ελαχίστου,

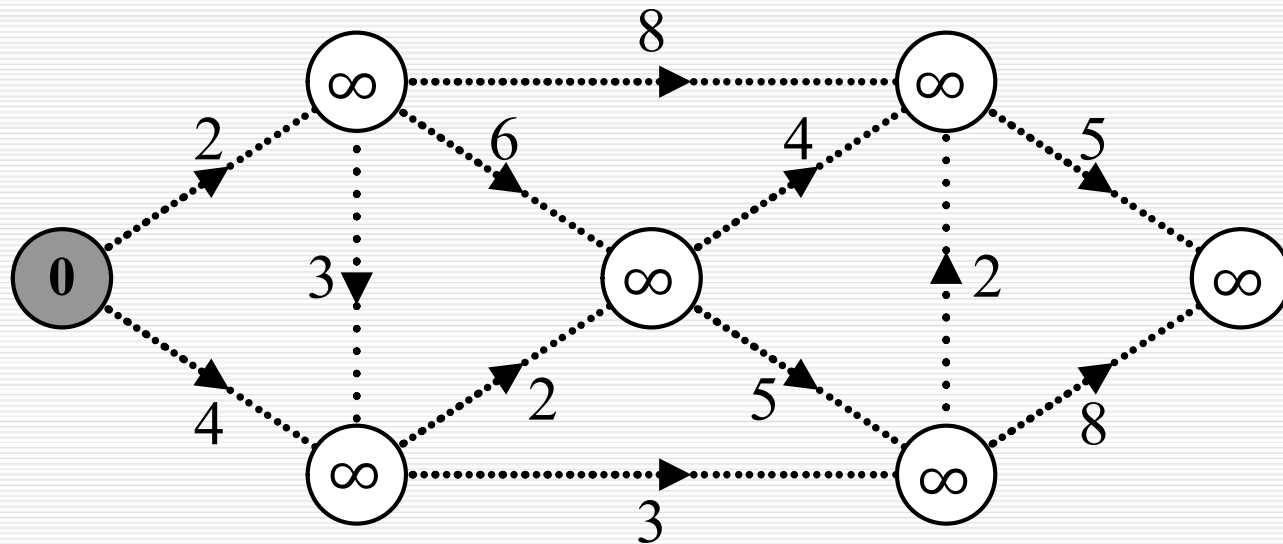
$O(|V|)$  για

ενημέρωση

αποστάσεων

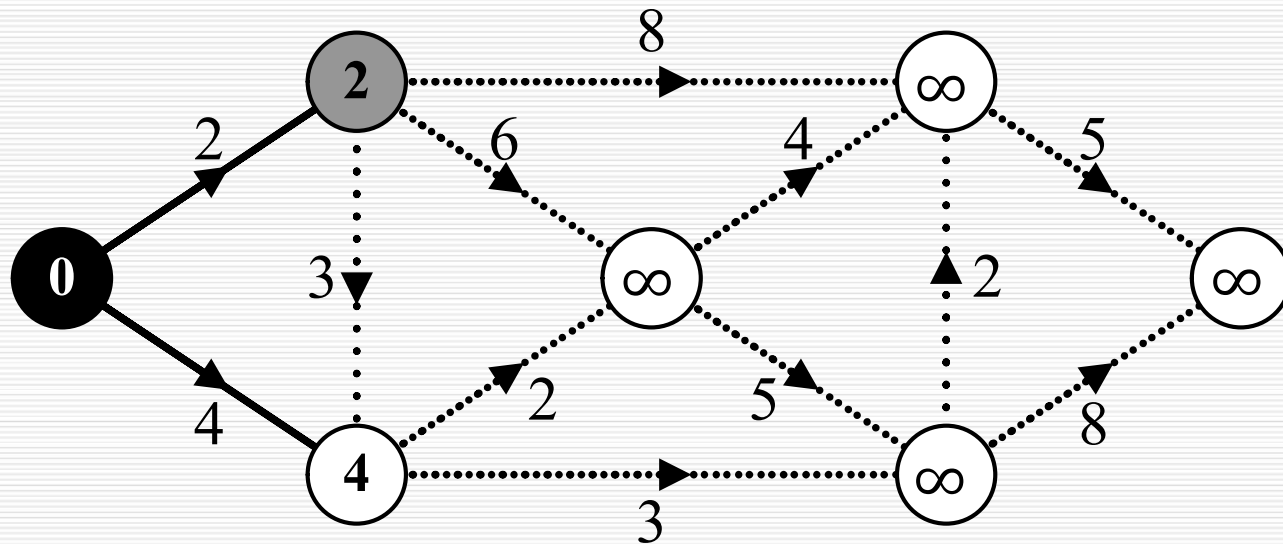


## 2ο παράδειγμα Dijkstra



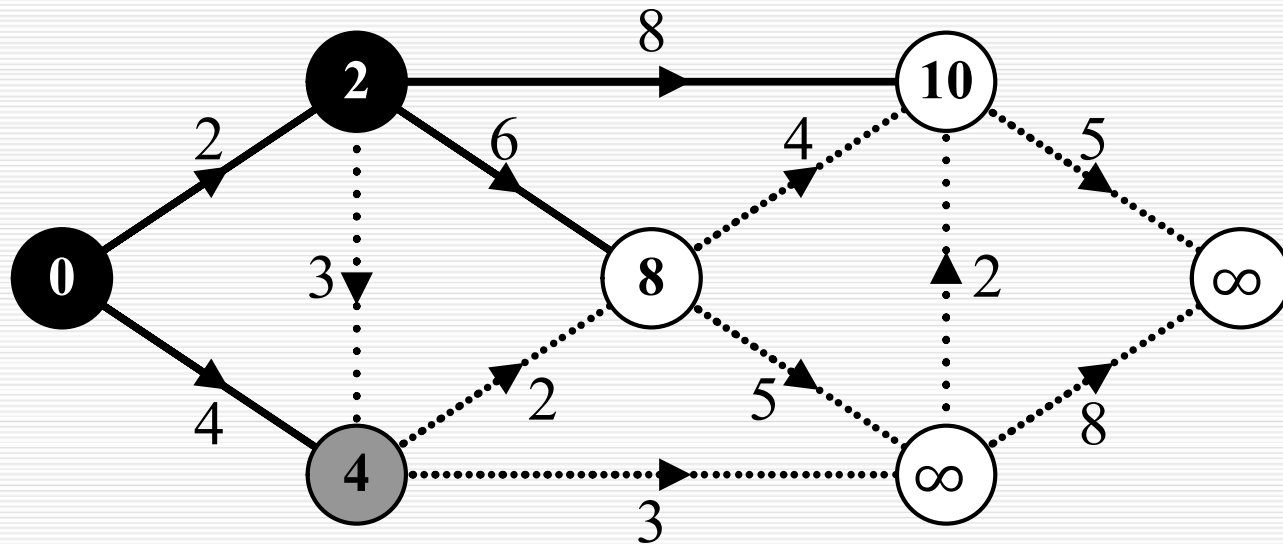
Οι ετικέτες των κόμβων δείχνουν την μέχρι στιγμής ελάχιστη απόσταση από τον αρχικό κόμβο (πίνακας D).

## 2ο παράδειγμα Dijkstra



Οι ετικέτες των κόμβων δείχνουν την μέχρι στιγμής ελάχιστη απόσταση από τον αρχικό κόμβο (πίνακας D), οι συνεχείς ακμές δείχνουν ποιος είναι ο αντίστοιχος προηγούμενος κόμβος (πίνακας P).

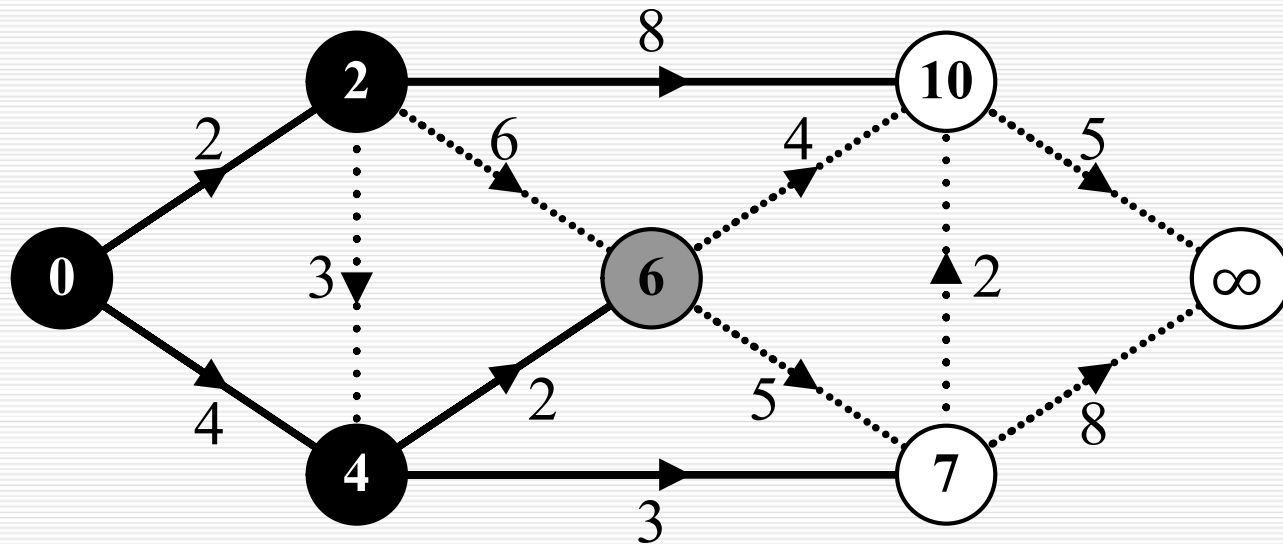
## 2ο παράδειγμα Dijkstra



Οι ετικέτες των κόμβων δείχνουν την μέχρι στιγμής ελάχιστη απόσταση από τον αρχικό κόμβο (πίνακας D), οι συνεχείς ακμές δείχνουν ποιος είναι ο αντίστοιχος προηγούμενος κόμβος (πίνακας P).

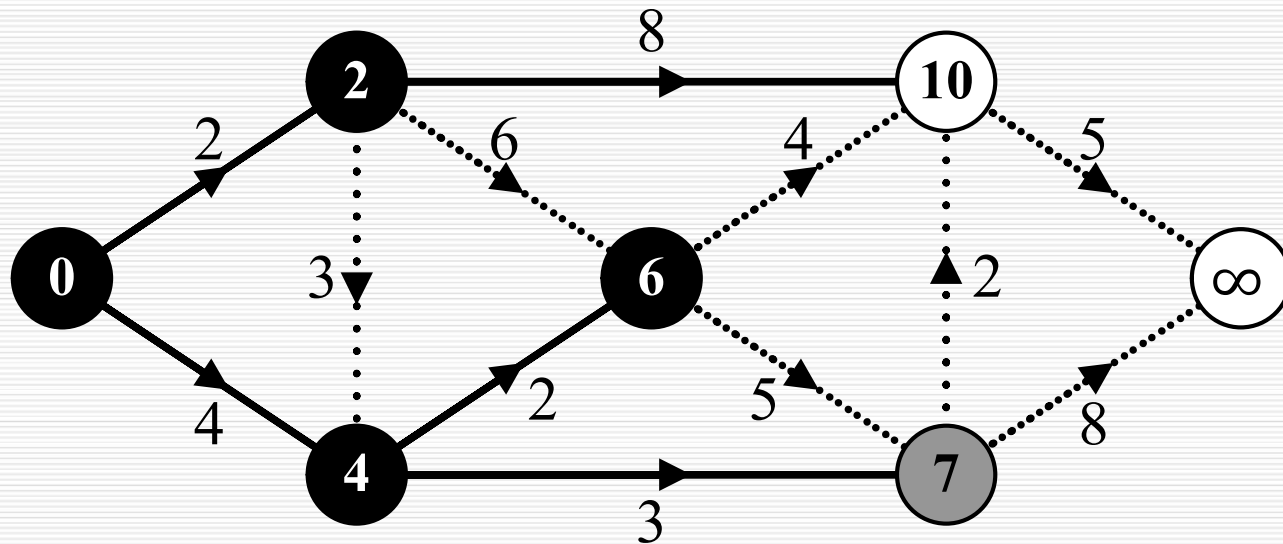


## 2ο παράδειγμα Dijkstra



Οι ετικέτες των κόμβων δείχνουν την μέχρι στιγμής ελάχιστη απόσταση από τον αρχικό κόμβο (πίνακας D), οι συνεχείς ακμές δείχνουν ποιος είναι ο αντίστοιχος προηγούμενος κόμβος (πίνακας P).

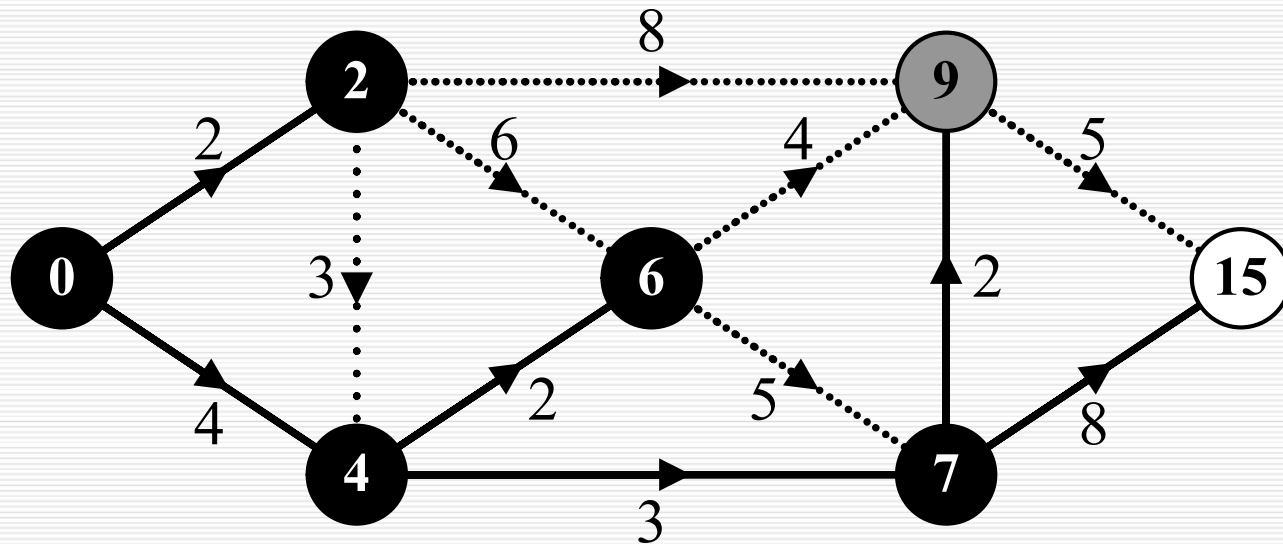
## 2ο παράδειγμα Dijkstra



Οι ετικέτες των κόμβων δείχνουν την μέχρι στιγμής ελάχιστη απόσταση από τον αρχικό κόμβο (πίνακας D), οι συνεχείς ακμές δείχνουν ποιος είναι ο αντίστοιχος προηγούμενος κόμβος (πίνακας P).

## 2ο παράδειγμα Dijkstra

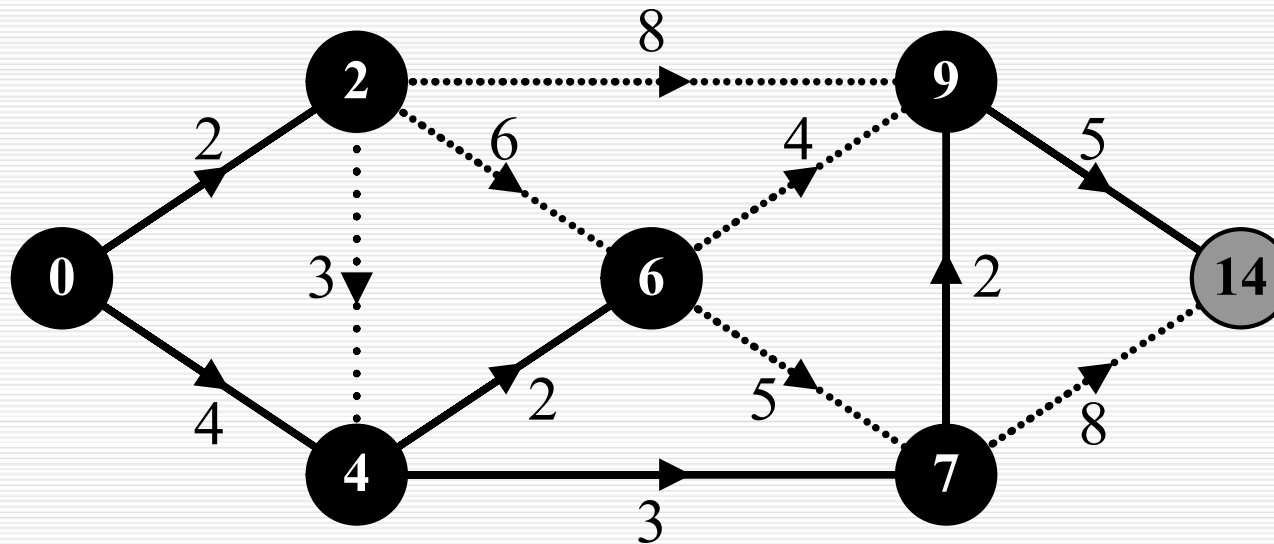
---



Οι ετικέτες των κόμβων δείχνουν την μέχρι στιγμής ελάχιστη απόσταση από τον αρχικό κόμβο (πίνακας D), οι συνεχείς ακμές δείχνουν ποιος είναι ο αντίστοιχος προηγούμενος κόμβος (πίνακας P).

## 2ο παράδειγμα Dijkstra

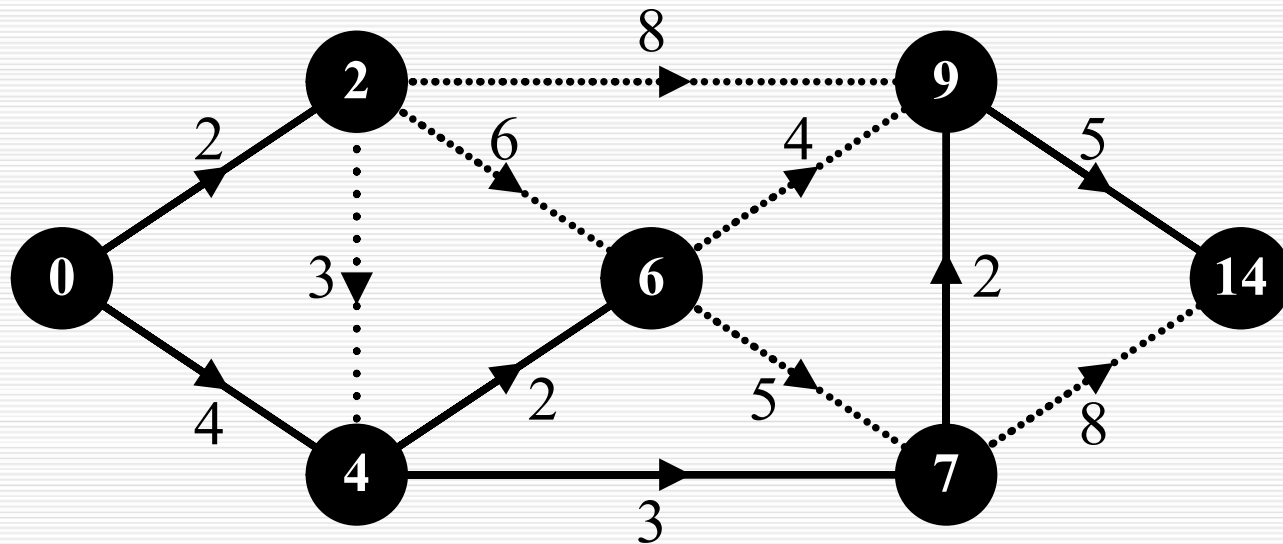
---



Οι ετικέτες των κόμβων δείχνουν την μέχρι στιγμής ελάχιστη απόσταση από τον αρχικό κόμβο (πίνακας D), οι συνεχείς ακμές δείχνουν ποιος είναι ο αντίστοιχος προηγούμενος κόμβος (πίνακας P).

## 2ο παράδειγμα Dijkstra

---

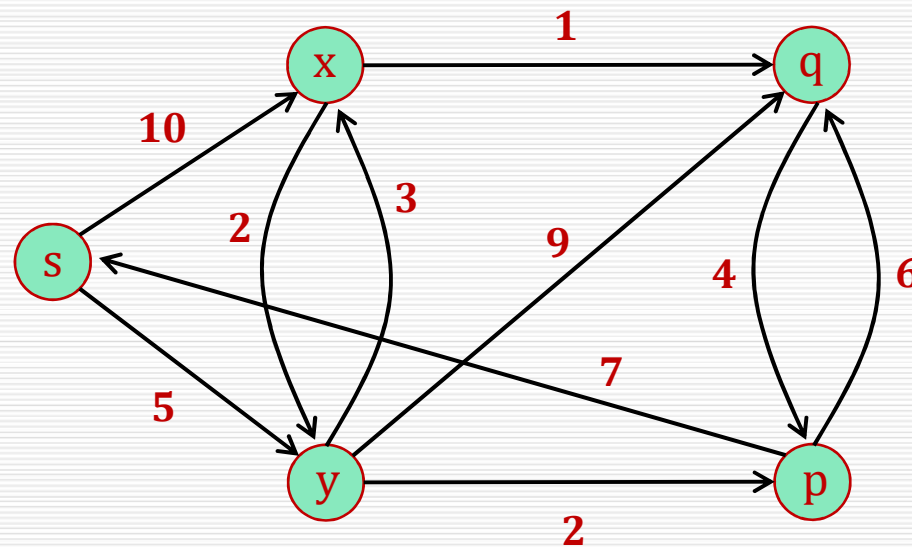


Οι ετικέτες των κόμβων δείχνουν την μέχρι στιγμής ελάχιστη απόσταση από τον αρχικό κόμβο (πίνακας D), οι συνεχείς ακμές δείχνουν ποιος είναι ο αντίστοιχος προηγούμενος κόμβος (πίνακας P).

# 3ο παράδειγμα Dijkstra

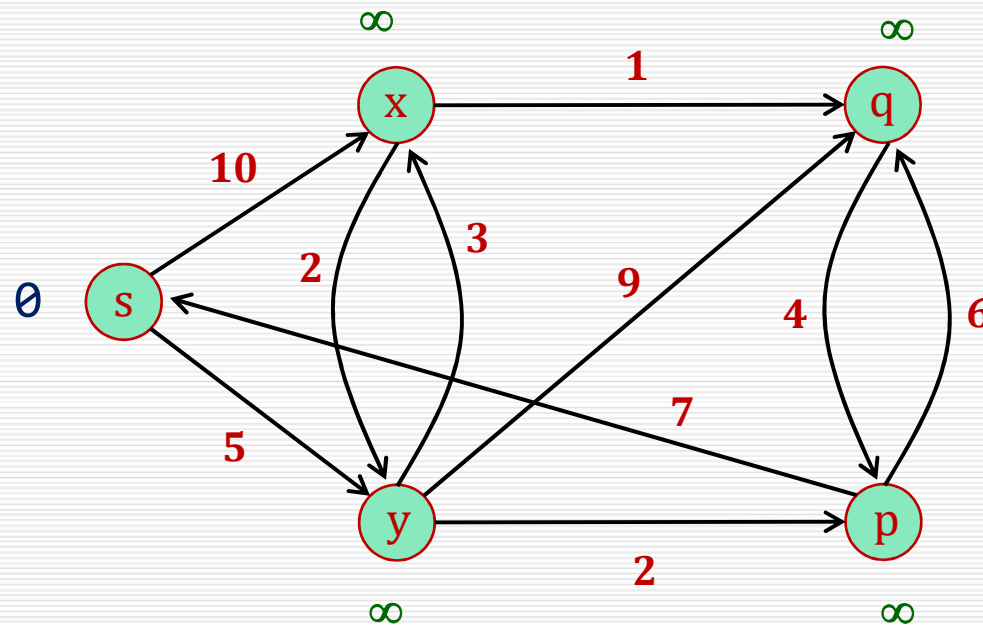
Παράδειγμα

Είσοδος Αλγόριθμου



# 3ο παράδειγμα Dijkstra

## Παράδειγμα



Initialize( $G, s$ )

για κάθε κόμβο  $v \in V$ :

$d(v) \leftarrow \infty$

$prev(v) \leftarrow NIL$

$d(s) \leftarrow 0$

$d(s)=0$

$d(x)=\infty$

$d(y)=\infty$

$d(p)=\infty$

$d(q)=\infty$

$prev(s)=NIL$

$prev(x)=NIL$

$prev(y)=NIL$

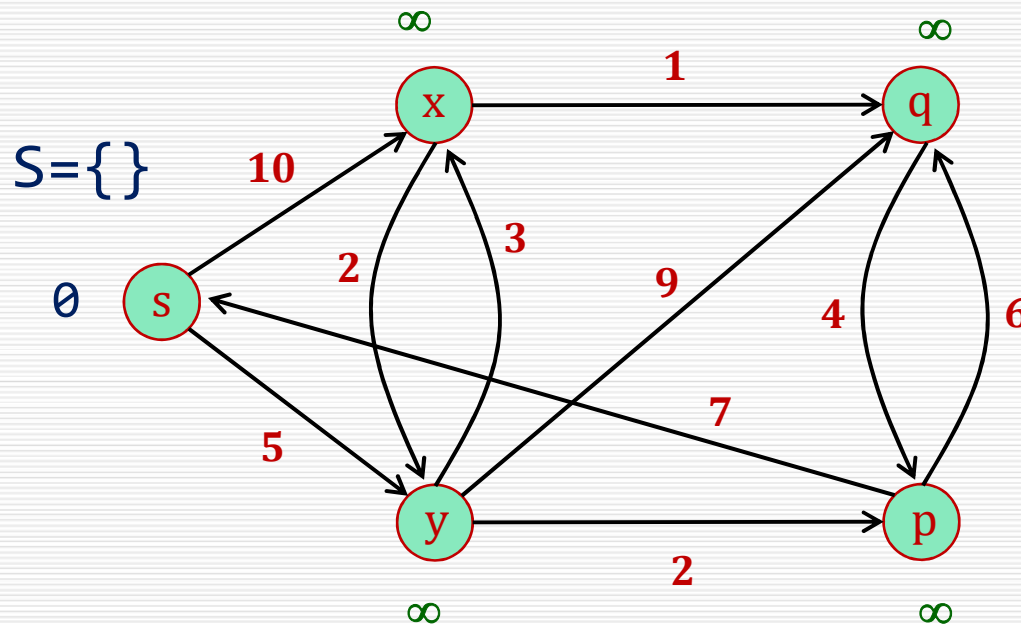
$prev(p)=NIL$

$prev(q)=NIL$

# 3ο παράδειγμα Dijkstra

Παράδειγμα

$Q = \{s, x, y, p, q\}$



---

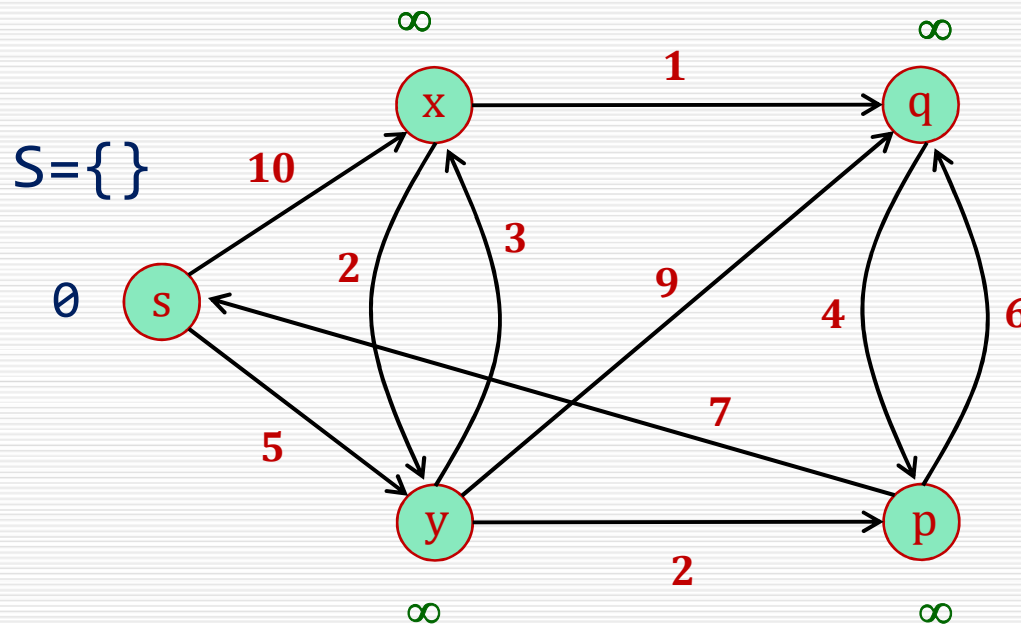
$d(s)=0$	$d(x)=\infty$	$d(y)=\infty$	$d(p)=\infty$	$d(q)=\infty$
$prev(s)=NIL$	$prev(x)=NIL$	$prev(y)=NIL$	$prev(p)=NIL$	$prev(q)=NIL$



# 3ο παράδειγμα Dijkstra

Παράδειγμα

$Q = \{s, x, y, p, q\}$   
while  $Q \neq \emptyset$ :



---

$d(s) = 0$	$d(x) = \infty$	$d(y) = \infty$	$d(p) = \infty$	$d(q) = \infty$
$prev(s) = NIL$	$prev(x) = NIL$	$prev(y) = NIL$	$prev(p) = NIL$	$prev(q) = NIL$

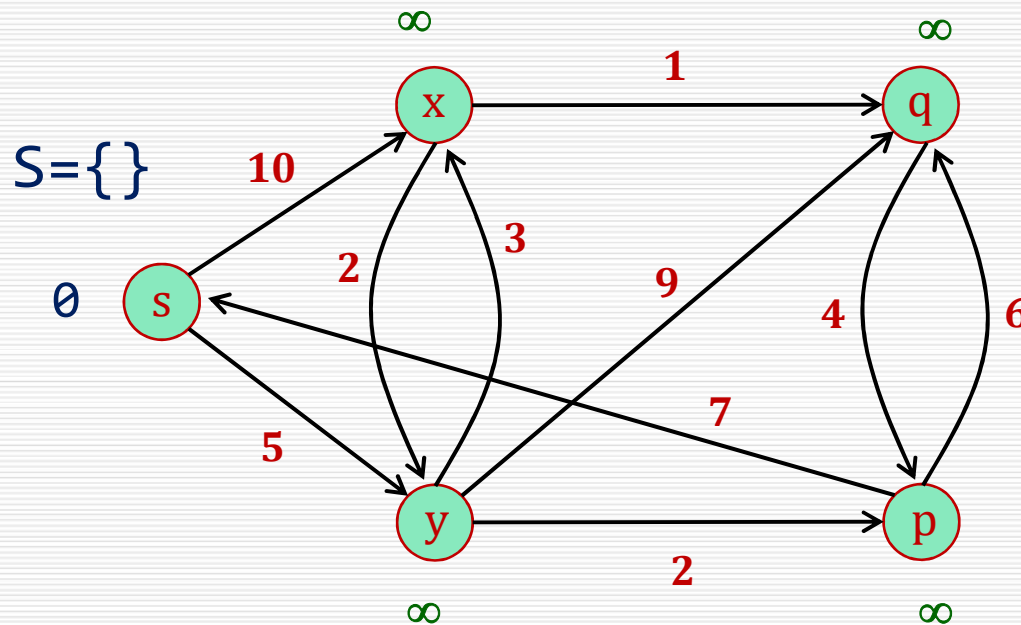
# 3ο παράδειγμα Dijkstra

$Q = \{s, x, y, p, q\}$

▣ Παράδειγμα

while  $Q \neq \emptyset$  :

$u \leftarrow \text{extract-min}(Q)$ ;



$d(s)=0$

$d(x)=\infty$

$d(y)=\infty$

$d(p)=\infty$

$d(q)=\infty$

$\text{prev}(s)=\text{NIL}$

$\text{prev}(x)=\text{NIL}$

$\text{prev}(y)=\text{NIL}$

$\text{prev}(p)=\text{NIL}$

$\text{prev}(q)=\text{NIL}$

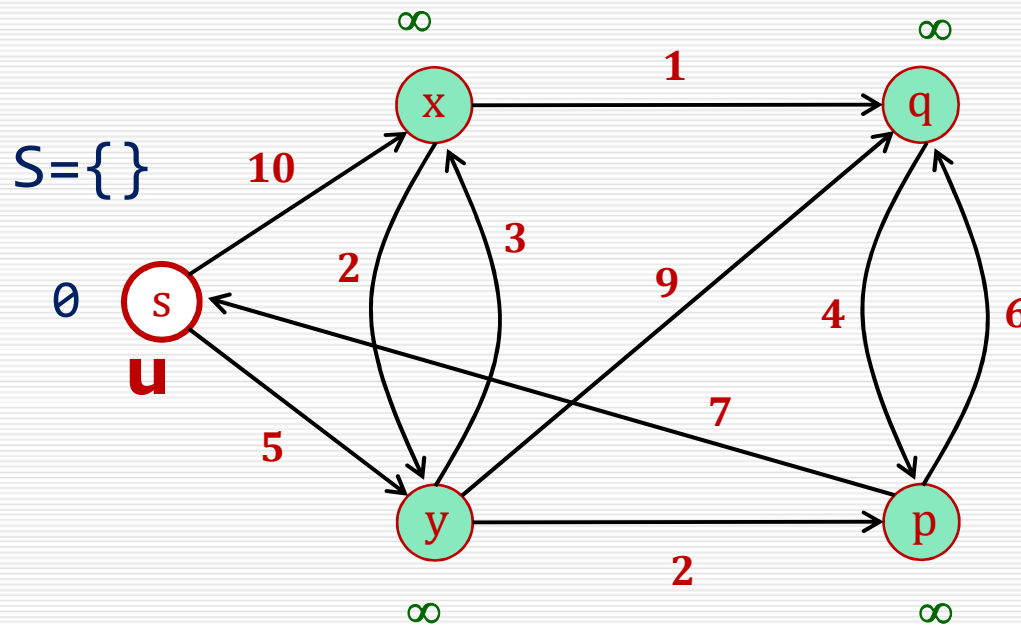
# 3ο παράδειγμα Dijkstra

$Q = \{x, y, p, q\}$

▣ Παράδειγμα

while  $Q \neq \emptyset$  :

$u \leftarrow \text{extract-min}(Q)$ ;



$d(s) = 0$

$d(x) = \infty$

$d(y) = \infty$

$d(p) = \infty$

$d(q) = \infty$

$\text{prev}(s) = \text{NIL}$

$\text{prev}(x) = \text{NIL}$

$\text{prev}(y) = \text{NIL}$

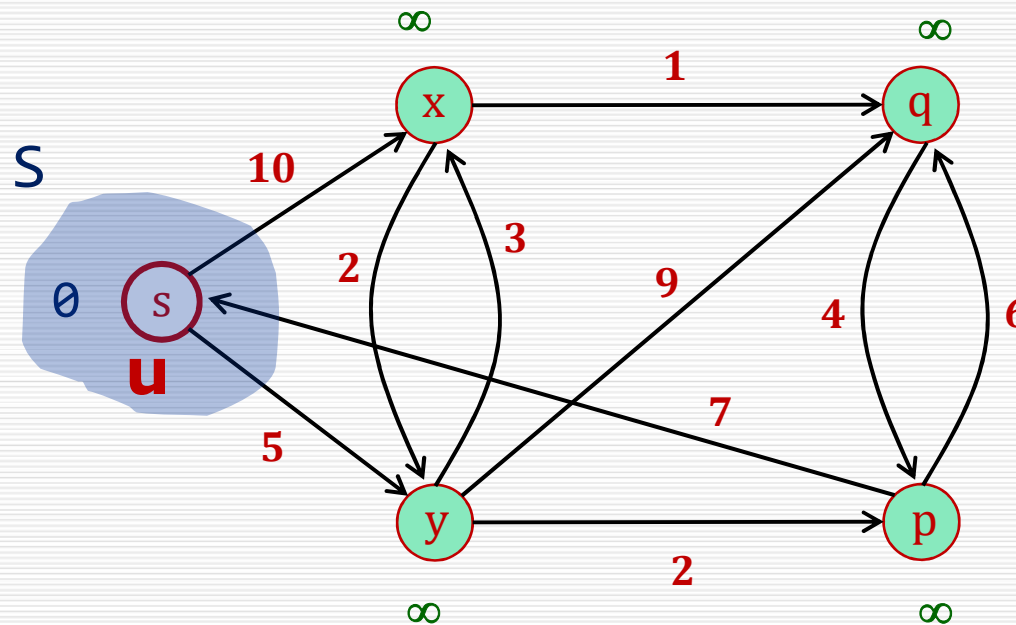
$\text{prev}(p) = \text{NIL}$

$\text{prev}(q) = \text{NIL}$

# 3ο παράδειγμα Dijkstra

$Q = \{x, y, p, q\}$

▣ Παράδειγμα



while  $Q \neq \emptyset$  :

$u \leftarrow \text{extract-min}(Q)$ ;

$S \leftarrow S \cup \{u\}$

$d(s)=0$

$d(x)=\infty$

$d(y)=\infty$

$d(p)=\infty$

$d(q)=\infty$

$\text{prev}(s)=\text{NIL}$

$\text{prev}(x)=\text{NIL}$

$\text{prev}(y)=\text{NIL}$

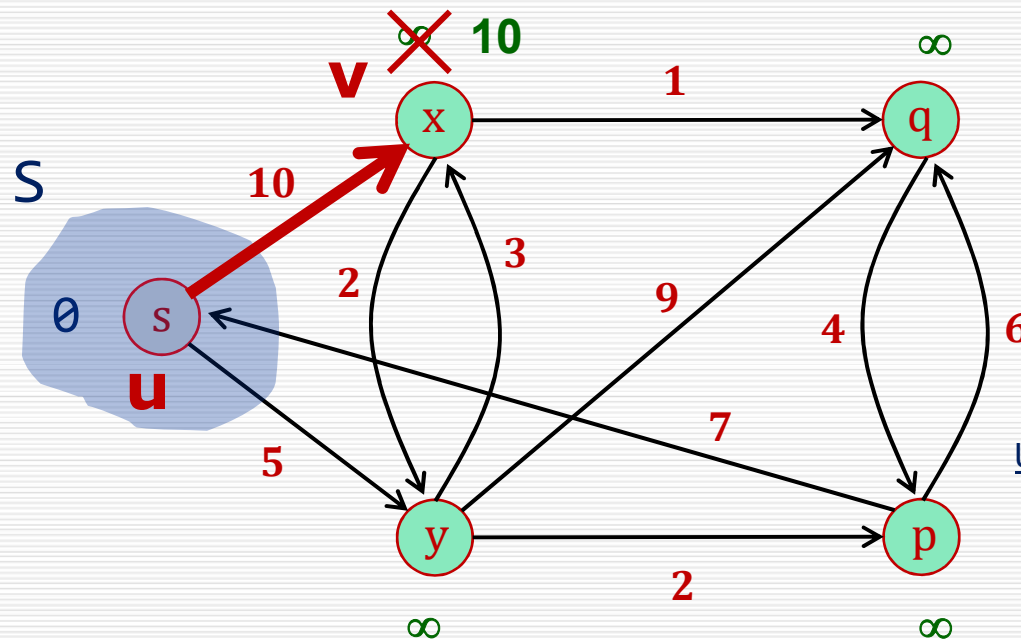
$\text{prev}(p)=\text{NIL}$

$\text{prev}(q)=\text{NIL}$

# 3ο παράδειγμα Dijkstra

$$Q = \{x, y, p, q\}$$

Παράδειγμα



while  $Q \neq \emptyset$ :

$u \leftarrow \text{extract-min}(Q)$ ;

$S \leftarrow S \cup \{u\}$

για κάθε κόμβο  $v \in N(u)$ :

$\text{Update}(u, v, c)$

$\text{Update}(u, v, c)$

if  $d(v) > d(u) + c(u, v)$  then  
 $d(v) \leftarrow d(u) + c(u, v)$   
 $\text{prev}(v) \leftarrow u$

$d(s) = 0$

$d(x) = 10$

$d(y) = \infty$

$d(p) = \infty$

$d(q) = \infty$

$\text{prev}(s) = \text{NIL}$

$\text{prev}(x) = s$

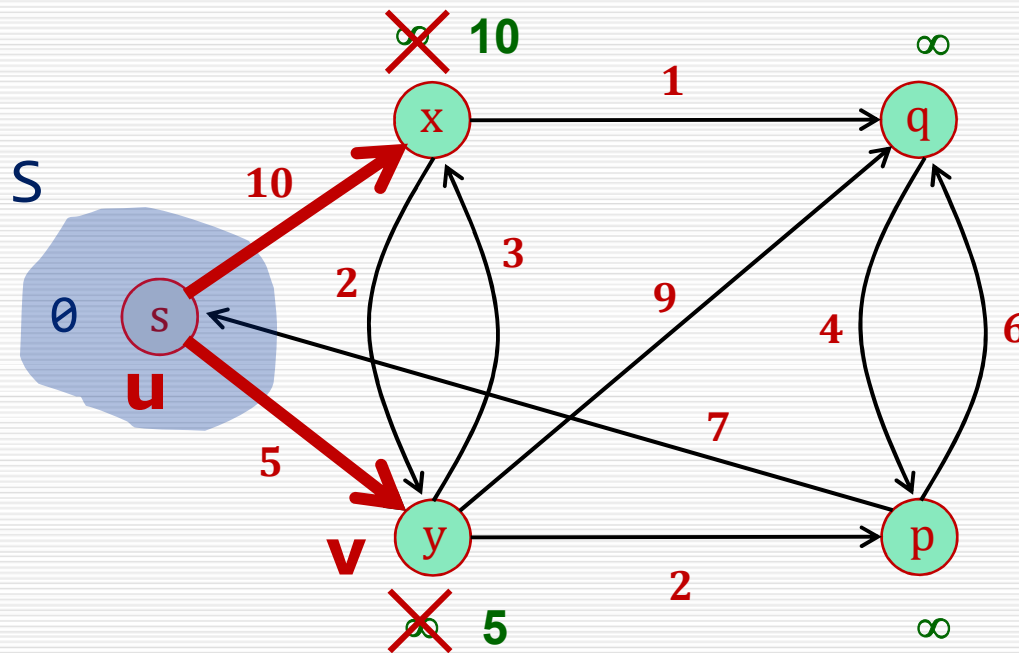
$\text{prev}(y) = \text{NIL}$

$\text{prev}(p) = \text{NIL}$

$\text{prev}(q) = \text{NIL}$

# 3ο παράδειγμα Dijkstra

## Παράδειγμα



$$d(s)=0$$

$$prev(s)=NIL$$

$$d(x)=10$$

$$prev(x)=s$$

$$d(y)=5$$

$$prev(y)=s$$

$$d(p)=\infty$$

$$prev(p)=NIL$$

$$d(q)=\infty$$

$$prev(q)=NIL$$

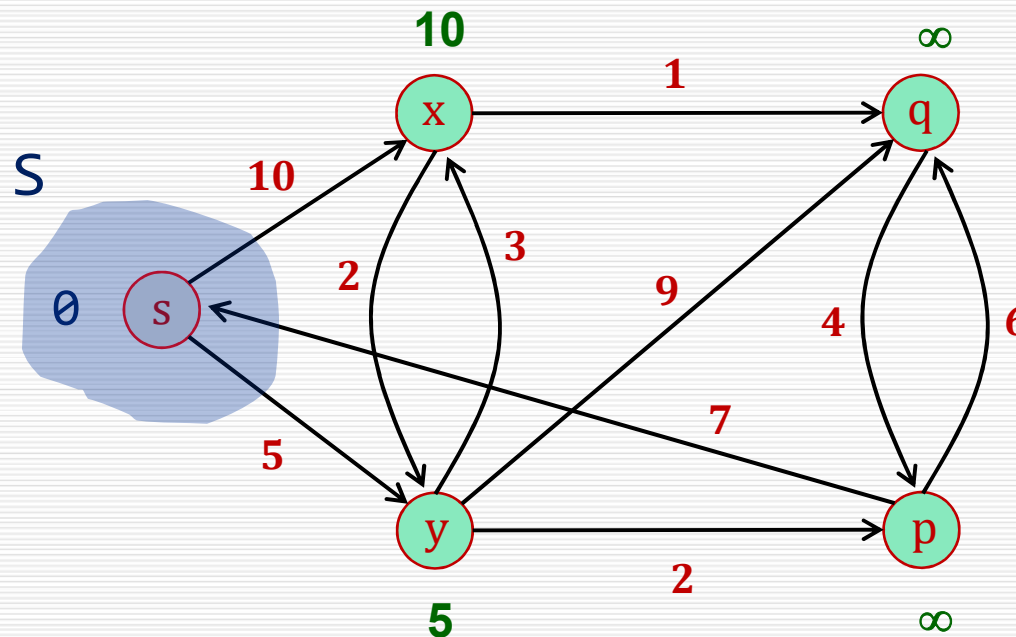
# 3ο παράδειγμα Dijkstra

$Q = \{x, y, p, q\}$

▣ Παράδειγμα

while  $Q \neq \emptyset$  :

$u \leftarrow \text{extract-min}(Q)$ ;



$d(s)=0$

$d(x)=10$

$d(y)=5$

$d(p)=\infty$

$d(q)=\infty$

$\text{prev}(s)=\text{NIL}$

$\text{prev}(x)=s$

$\text{prev}(y)=s$

$\text{prev}(p)=\text{NIL}$

$\text{prev}(q)=\text{NIL}$

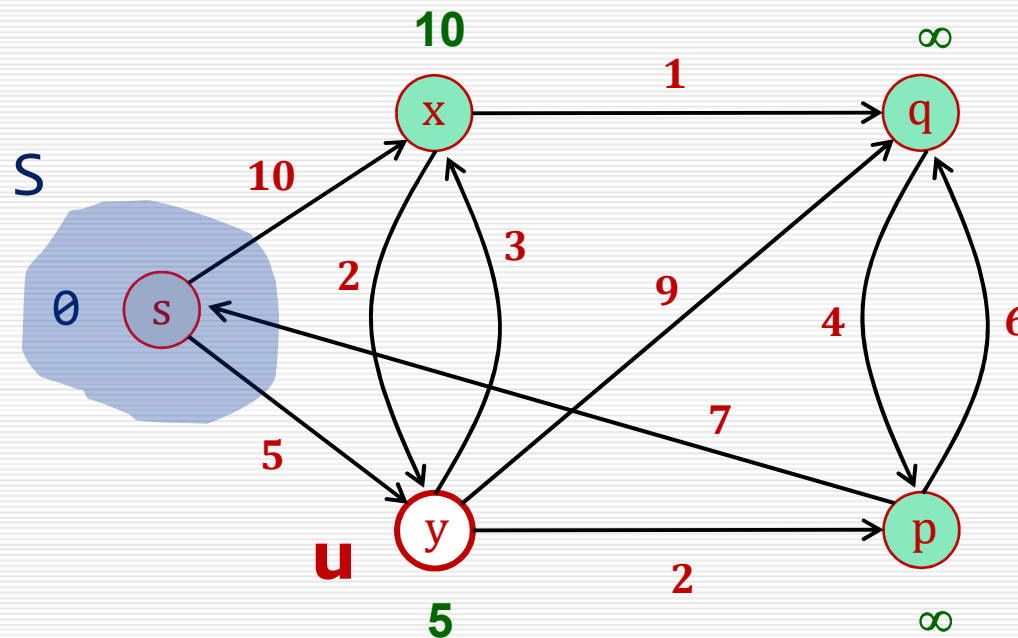
# 3ο παράδειγμα Dijkstra

$Q = \{x, p, q\}$

▣ Παράδειγμα

while  $Q \neq \emptyset$  :

$u \leftarrow \text{extract-min}(Q)$ ;



$d(s)=0$

$d(x)=10$

$d(y)=5$

$d(p)=\infty$

$d(q)=\infty$

$\text{prev}(s)=\text{NIL}$

$\text{prev}(x)=s$

$\text{prev}(y)=s$

$\text{prev}(p)=\text{NIL}$

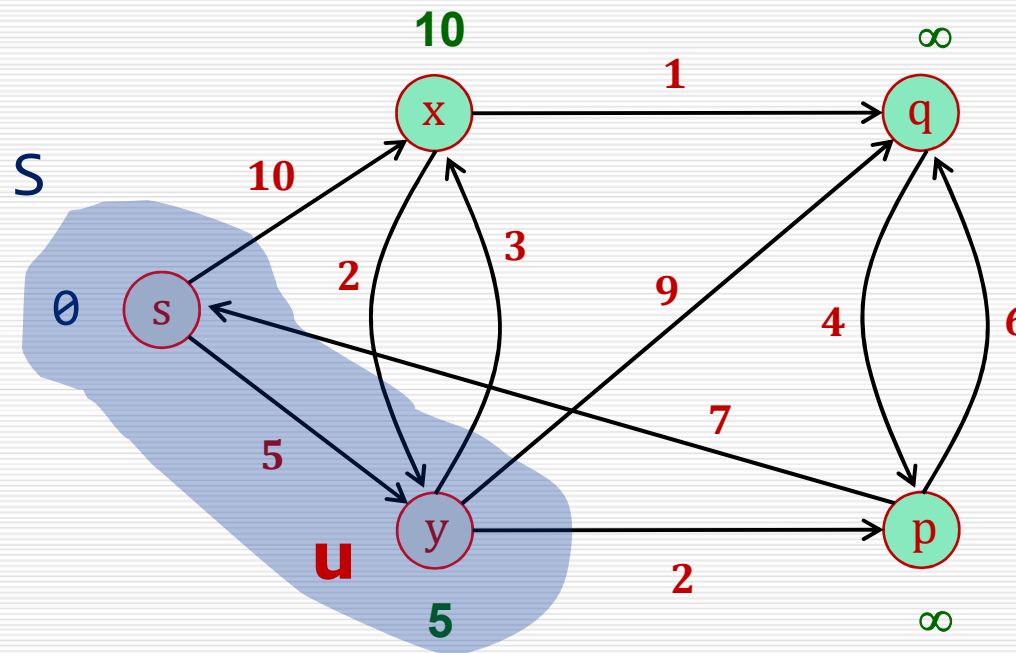
$\text{prev}(q)=\text{NIL}$



# 3ο παράδειγμα Dijkstra

$Q = \{x, p, q\}$

Παράδειγμα



while  $Q \neq \emptyset$  :

$u \leftarrow \text{extract-min}(Q)$ ;

$S \leftarrow S \cup \{u\}$

$d(s)=0$

$d(x)=10$

$d(y)=5$

$d(p)=\infty$

$d(q)=\infty$

$\text{prev}(s)=\text{NIL}$

$\text{prev}(x)=s$

$\text{prev}(y)=s$

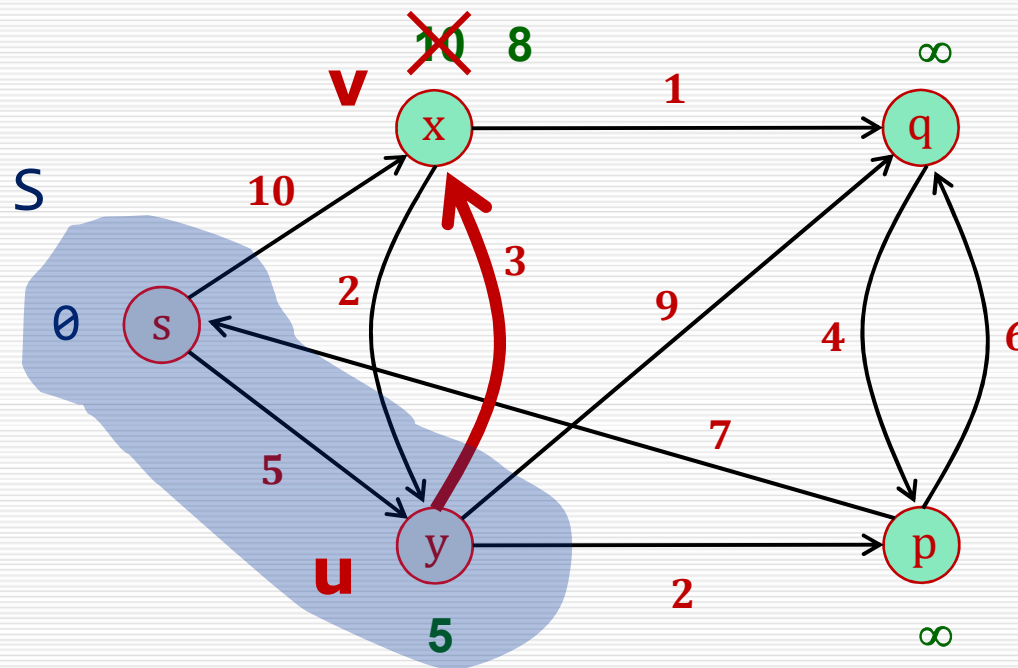
$\text{prev}(p)=\text{NIL}$

$\text{prev}(q)=\text{NIL}$

# 3ο παράδειγμα Dijkstra

$Q = \{x, p, q\}$

Παράδειγμα



while  $Q \neq \emptyset$ :

$u \leftarrow \text{extract-min}(Q);$

$S \leftarrow S \cup \{u\}$

για κάθε κόμβο  $v \in N(u)$ :

Update( $u, v, c$ )

$d(s)=0$

$d(x)=8$

$d(y)=5$

$d(p)=\infty$

$d(q)=\infty$

$\text{prev}(s)=\text{NIL}$

$\text{prev}(x)=y$

$\text{prev}(y)=s$

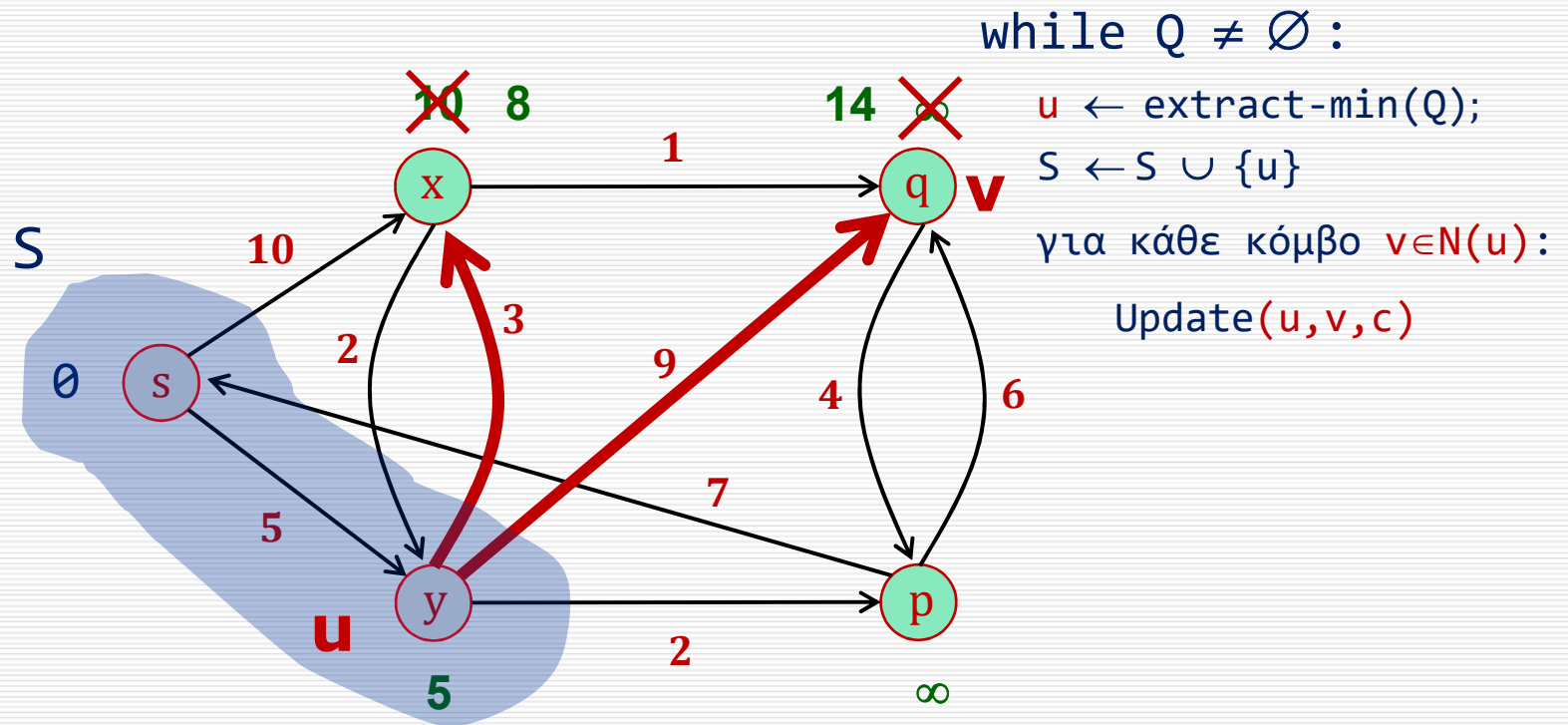
$\text{prev}(p)=\text{NIL}$

$\text{prev}(q)=\text{NIL}$

# 3ο παράδειγμα Dijkstra

$$Q = \{x, p, q\}$$

## Παράδειγμα



while  $Q \neq \emptyset$  :

$u \leftarrow \text{extract-min}(Q)$ ;

$S \leftarrow S \cup \{u\}$

για κάθε κόμβο  $v \in N(u)$  :

Update( $u, v, c$ )

$$d(s)=0$$

$$d(x)=8$$

$$d(y)=5$$

$$d(p)=\infty$$

$$d(q)=14$$

$$\text{prev}(s)=\text{NIL}$$

$$\text{prev}(x)=y$$

$$\text{prev}(y)=s$$

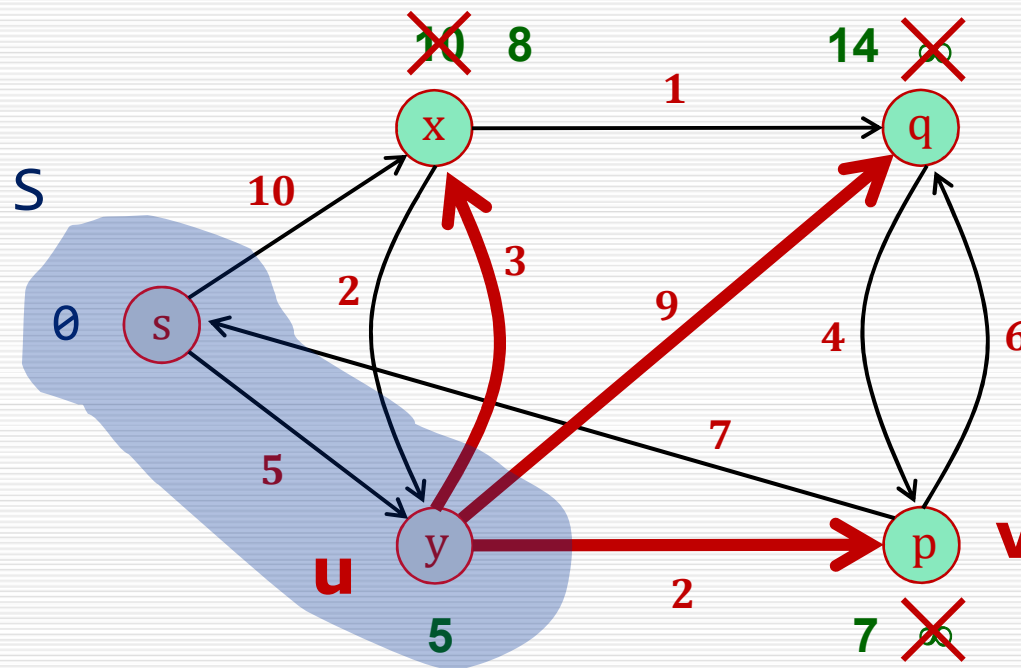
$$\text{prev}(p)=\text{NIL}$$

$$\text{prev}(q)=y$$

# 3ο παράδειγμα Dijkstra

$$Q = \{x, p, q\}$$

## Παράδειγμα



while  $Q \neq \emptyset$  :

$u \leftarrow \text{extract-min}(Q)$ ;

$S \leftarrow S \cup \{u\}$

για κάθε κόμβο  $v \in N(u)$  :

Update( $u, v, c$ )

$$d(s)=0$$

$$d(x)=8$$

$$d(y)=5$$

$$d(p)=7$$

$$d(q)=13$$

$$\text{prev}(s)=\text{NIL}$$

$$\text{prev}(x)=y$$

$$\text{prev}(y)=s$$

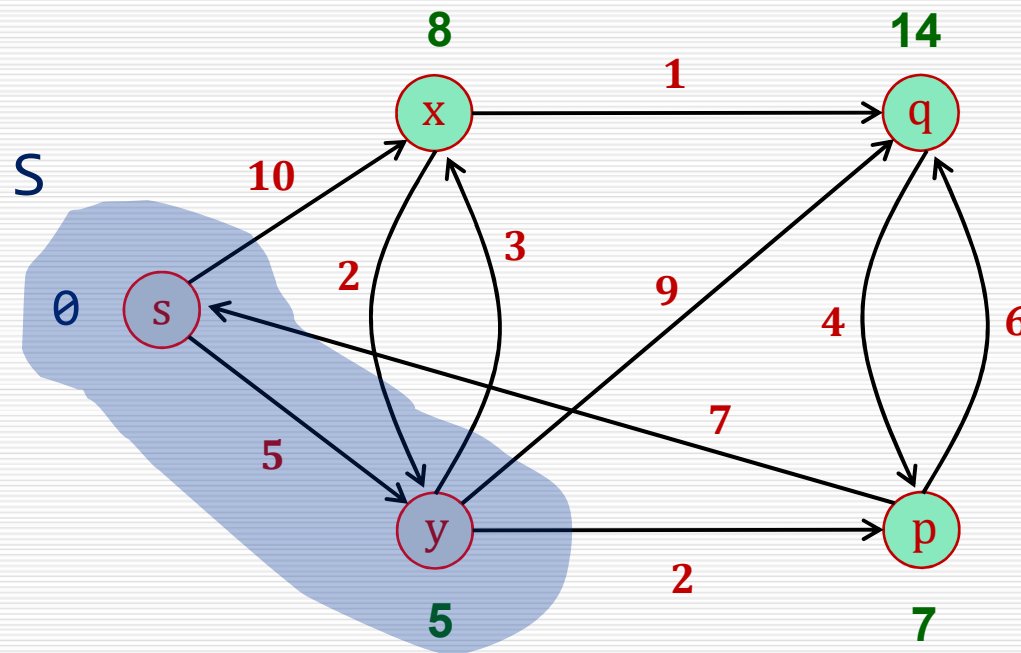
$$\text{prev}(p)=y$$

$$\text{prev}(q)=y$$

# 3ο παράδειγμα Dijkstra

$$Q = \{x, p, q\}$$

▣ Παράδειγμα



while  $Q \neq \emptyset$  :

$u \leftarrow \text{extract-min}(Q)$ ;

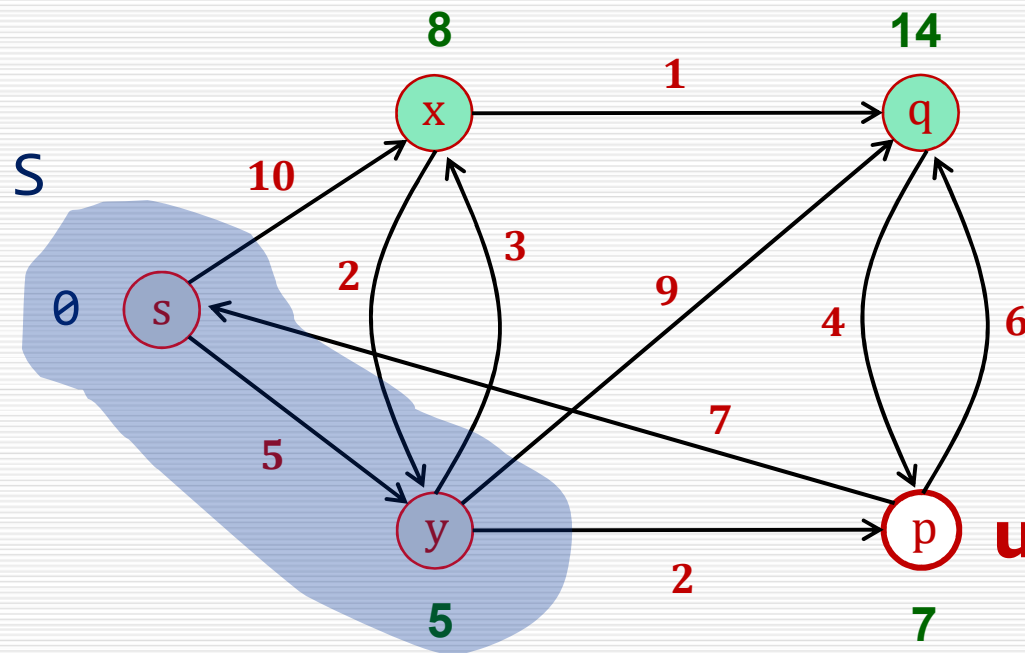
---

$d(s)=0$	$d(x)=8$	$d(y)=5$	$d(p)=7$	$d(q)=13$
$\text{prev}(s)=\text{NIL}$	$\text{prev}(x)=y$	$\text{prev}(y)=s$	$\text{prev}(p)=y$	$\text{prev}(q)=y$

# 3ο παράδειγμα Dijkstra

$$Q = \{x, q\}$$

Παράδειγμα



while  $Q \neq \emptyset$  :

$u \leftarrow \text{extract-min}(Q)$ ;

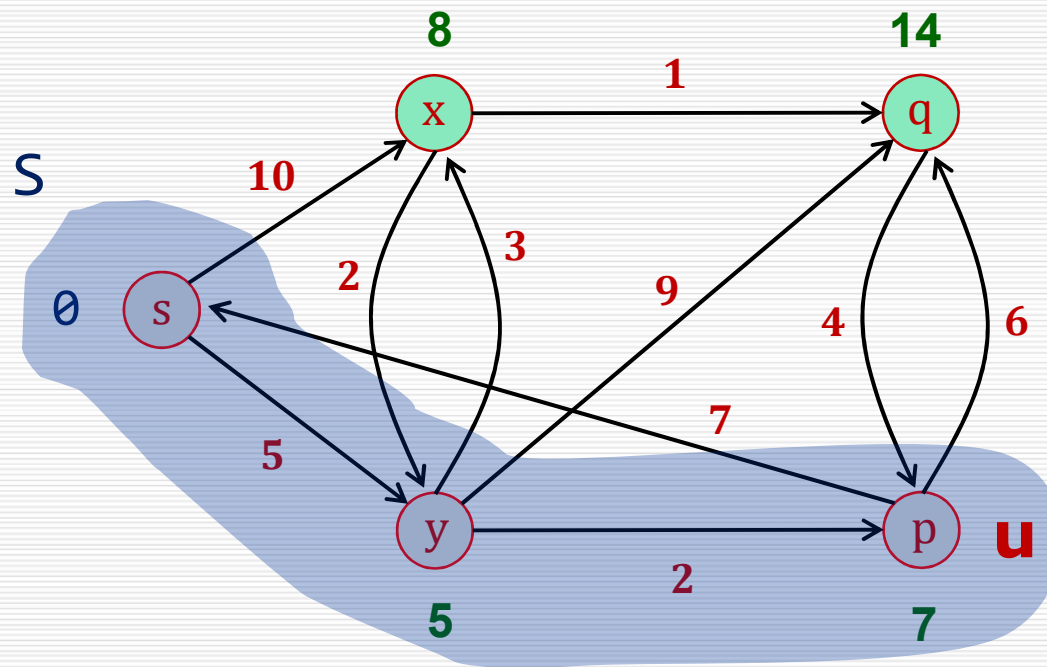
---

$d(s)=0$	$d(x)=8$	$d(y)=5$	$d(p)=7$	$d(q)=13$
$\text{prev}(s)=\text{NIL}$	$\text{prev}(x)=y$	$\text{prev}(y)=s$	$\text{prev}(p)=y$	$\text{prev}(q)=y$

# 3ο παράδειγμα Dijkstra

$$Q = \{x, q\}$$

▣ Παράδειγμα



while  $Q \neq \emptyset$  :

$u \leftarrow \text{extract-min}(Q)$ ;

$S \leftarrow S \cup \{u\}$

---

$$d(s)=0$$

$$\text{prev}(s)=\text{NIL}$$

$$d(x)=8$$

$$\text{prev}(x)=y$$

$$d(y)=5$$

$$\text{prev}(y)=s$$

$$d(p)=7$$

$$\text{prev}(p)=y$$

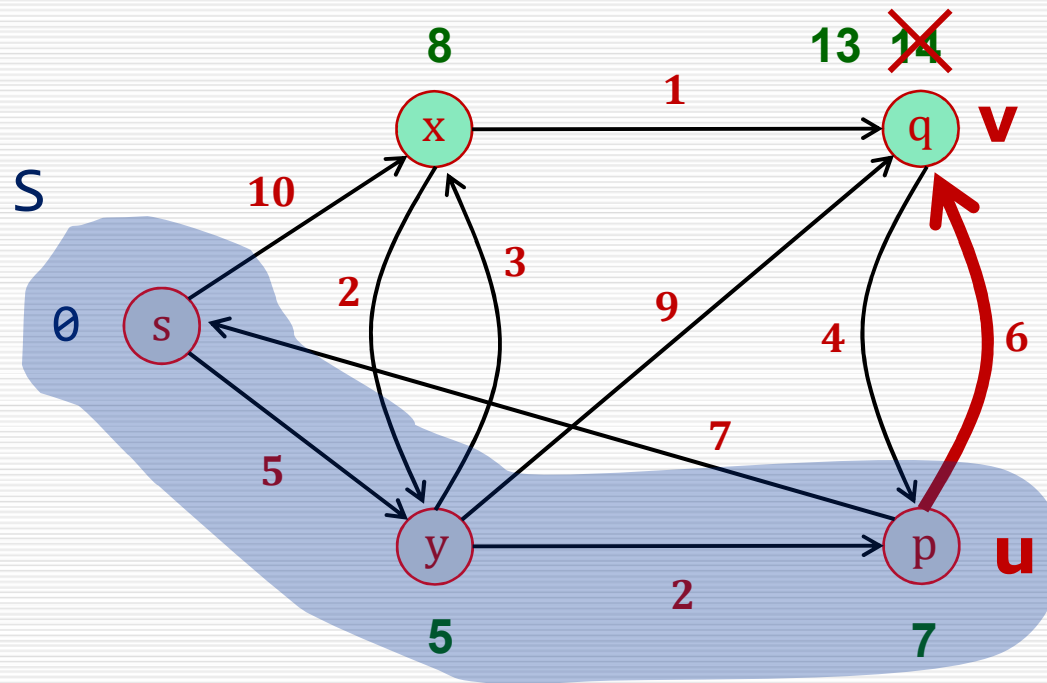
$$d(q)=13$$

$$\text{prev}(q)=y$$

# 3ο παράδειγμα Dijkstra

$$Q = \{x, q\}$$

Παράδειγμα



while  $Q \neq \emptyset$  :

$u \leftarrow \text{extract-min}(Q);$

$S \leftarrow S \cup \{u\}$

για κάθε κόμβο  $v \in N(u);$

Update( $u, v, c$ )

$$d(s)=0$$

$$d(x)=8$$

$$d(y)=5$$

$$d(p)=7$$

$$d(q)=13$$

$$\text{prev}(s)=\text{NIL}$$

$$\text{prev}(x)=y$$

$$\text{prev}(y)=s$$

$$\text{prev}(p)=y$$

$$\text{prev}(q)=y$$



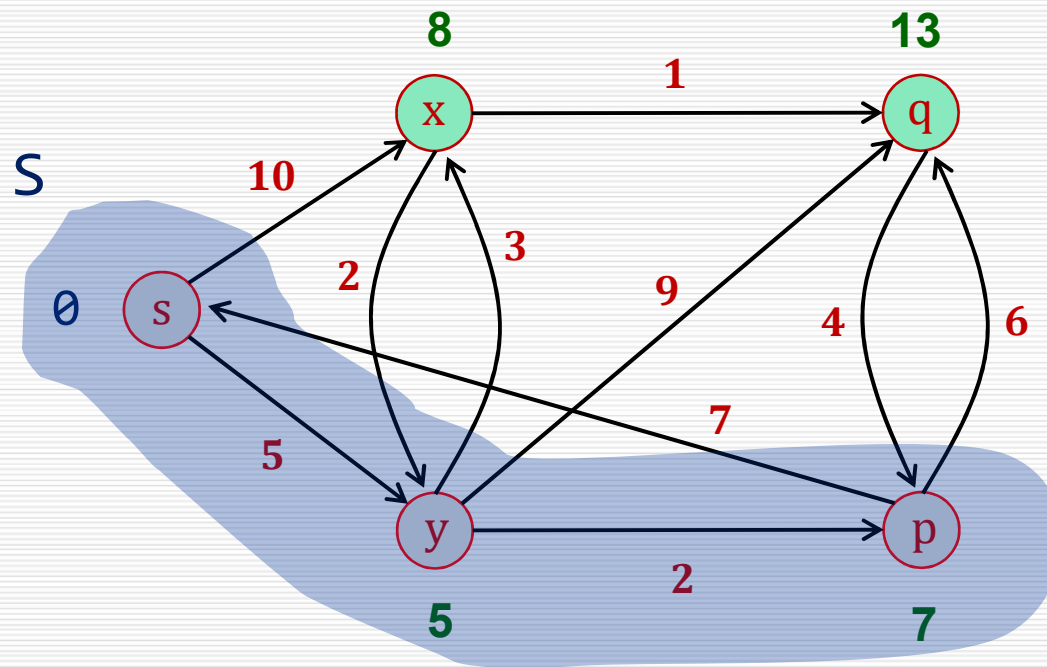
# 3ο παράδειγμα Dijkstra

$$Q = \{x, q\}$$

Παράδειγμα

while  $Q \neq \emptyset$  :

$u \leftarrow \text{extract-min}(Q)$ ;



$d(s)=0$	$d(x)=8$	$d(y)=5$	$d(p)=7$	$d(q)=13$
$\text{prev}(s)=\text{NIL}$	$\text{prev}(x)=y$	$\text{prev}(y)=s$	$\text{prev}(p)=y$	$\text{prev}(q)=y$

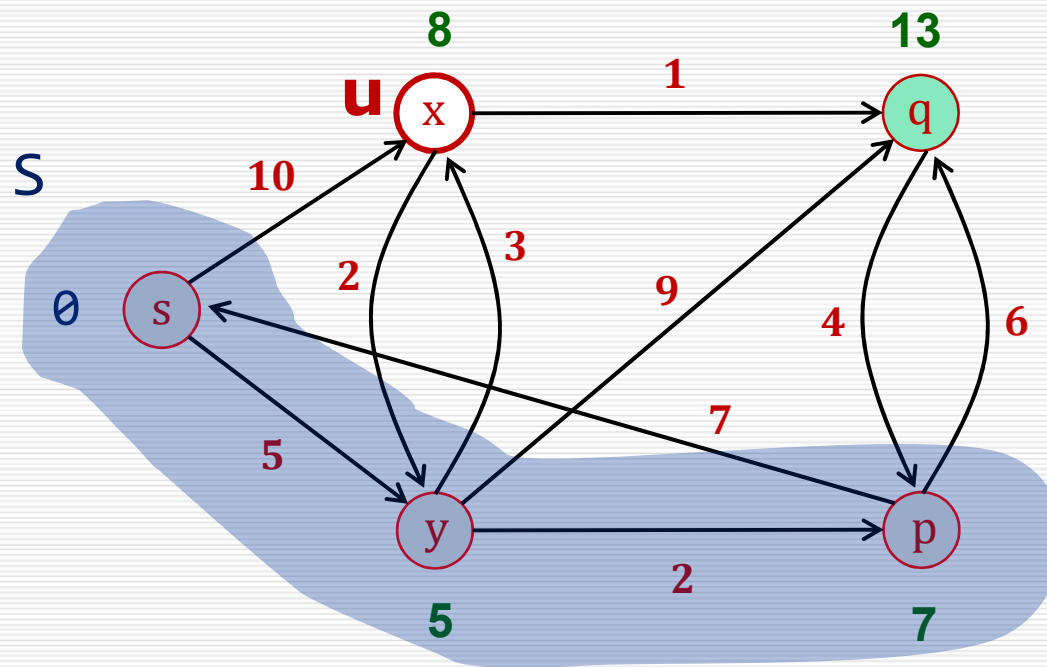
# 3ο παράδειγμα Dijkstra

$Q = \{q\}$

▣ Παράδειγμα

while  $Q \neq \emptyset$  :

$u \leftarrow \text{extract-min}(Q);$



$d(s)=0$

$d(x)=8$

$d(y)=5$

$d(p)=7$

$d(q)=13$

$\text{prev}(s)=\text{NIL}$

$\text{prev}(x)=y$

$\text{prev}(y)=s$

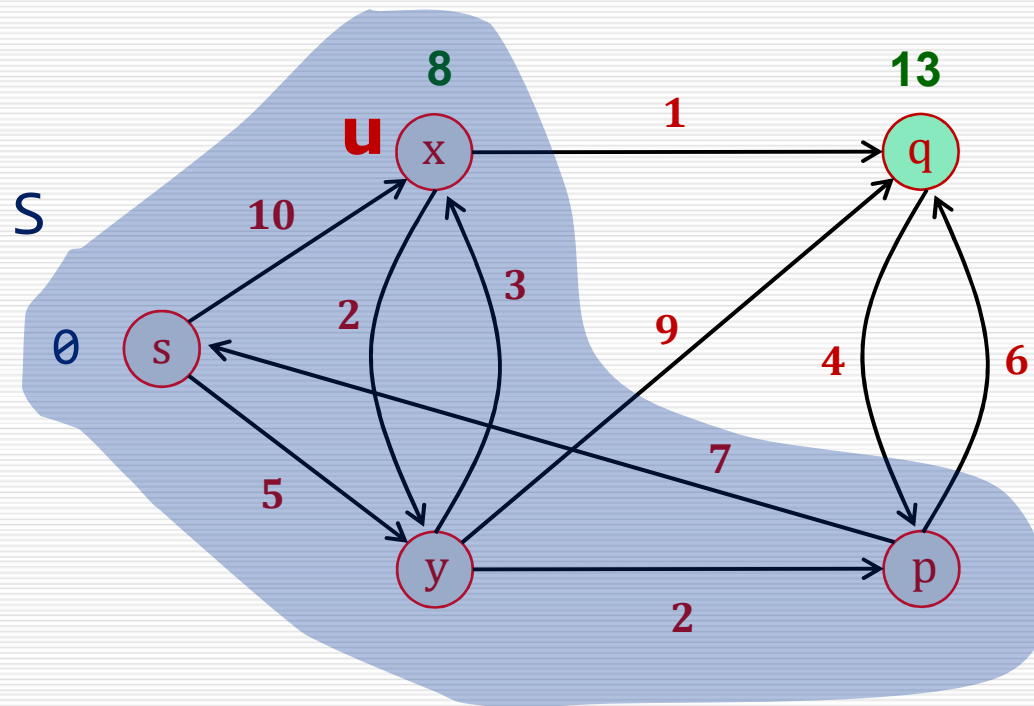
$\text{prev}(p)=y$

$\text{prev}(q)=y$

# 3ο παράδειγμα Dijkstra

$Q = \{q\}$

▣ Παράδειγμα



while  $Q \neq \emptyset$  :

$u \leftarrow \text{extract-min}(Q)$ ;

$S \leftarrow S \cup \{u\}$

$d(s)=0$

$d(x)=8$

$d(y)=5$

$d(p)=7$

$d(q)=13$

$\text{prev}(s)=\text{NIL}$

$\text{prev}(x)=y$

$\text{prev}(y)=s$

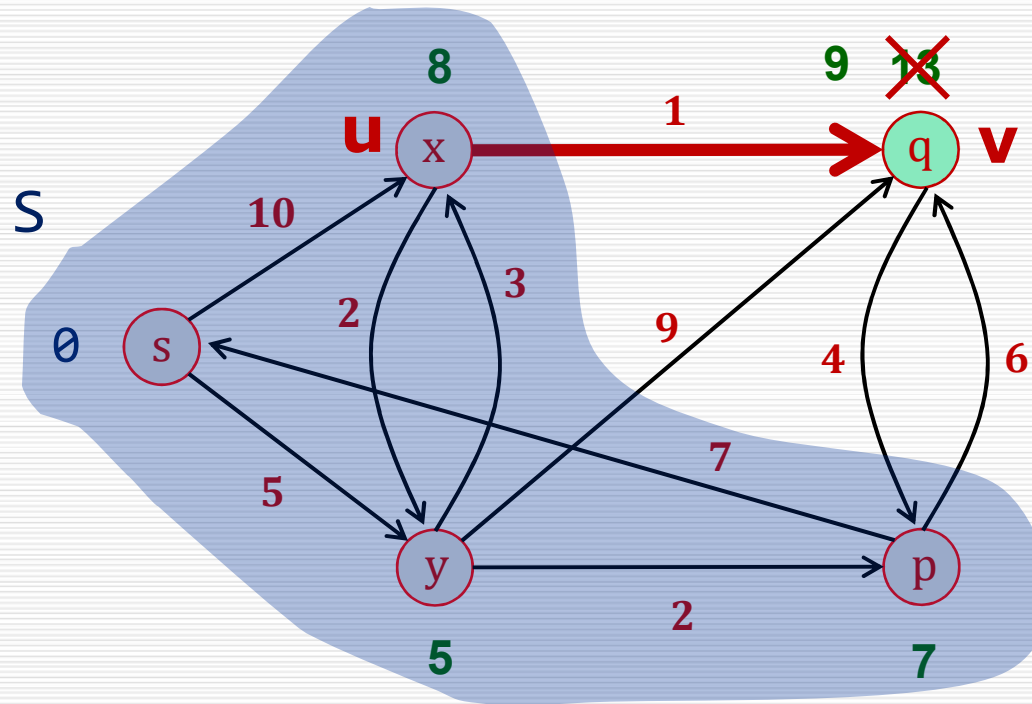
$\text{prev}(p)=y$

$\text{prev}(q)=y$

# 3ο παράδειγμα Dijkstra

$Q = \{q\}$

Παράδειγμα



while  $Q \neq \emptyset$  :

$u \leftarrow \text{extract-min}(Q);$

$S \leftarrow S \cup \{u\}$

για κάθε κόμβο  $v \in N(u);$

Update( $u, v, c$ )

$d(s)=0$

$d(x)=8$

$d(y)=5$

$d(p)=7$

$d(q)=9$

prev(s)=NIL

prev(x)=y

prev(y)=s

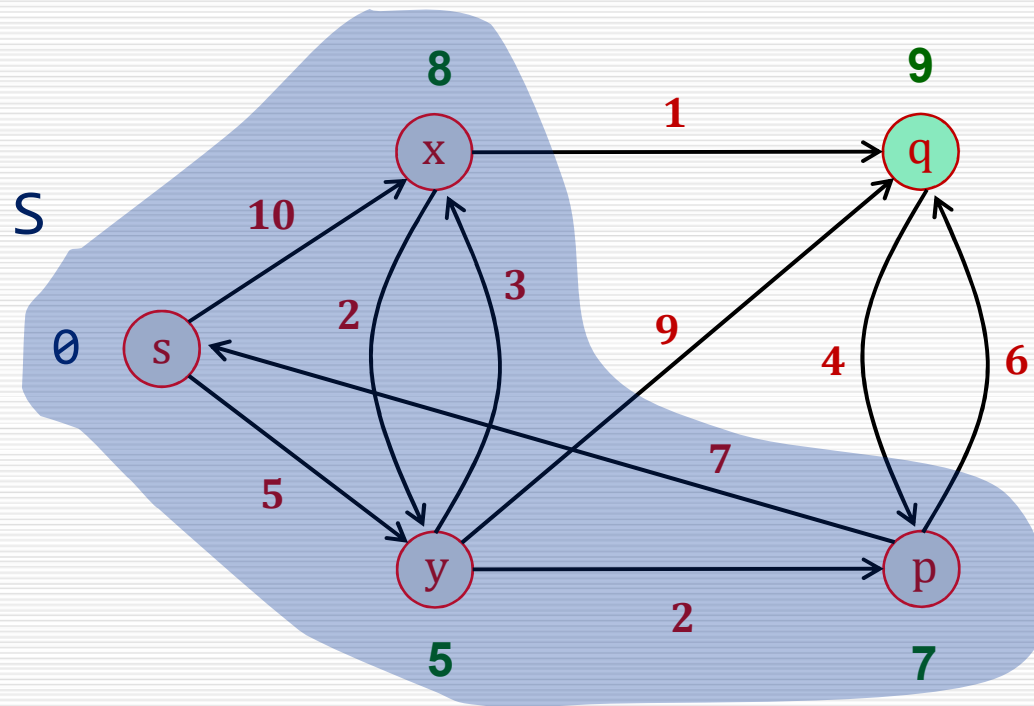
prev(p)=y

prev(q)=x

# 3ο παράδειγμα Dijkstra

$Q = \{q\}$

Παράδειγμα



while  $Q \neq \emptyset$  :

$u \leftarrow \text{extract-min}(Q)$ ;

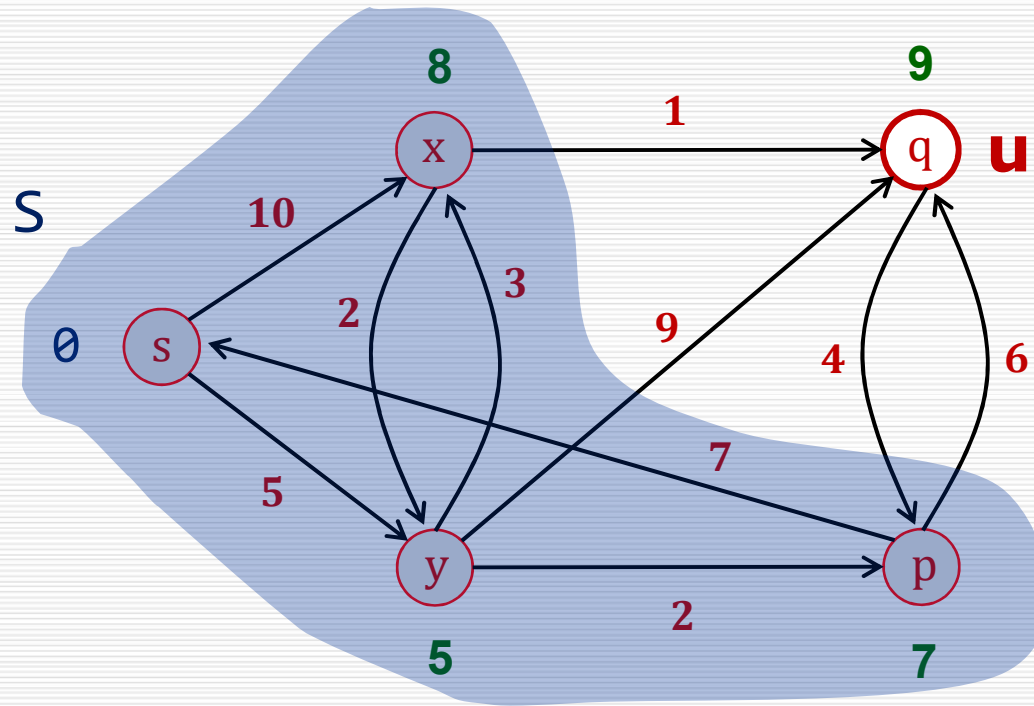
---

$d(s)=0$	$d(x)=8$	$d(y)=5$	$d(p)=7$	$d(q)=9$
$\text{prev}(s)=\text{NIL}$	$\text{prev}(x)=y$	$\text{prev}(y)=s$	$\text{prev}(p)=y$	$\text{prev}(q)=x$

# 3ο παράδειγμα Dijkstra

$Q = \{\}$

▣ Παράδειγμα



while  $Q \neq \emptyset$  :

$u \leftarrow \text{extract-min}(Q)$ ;

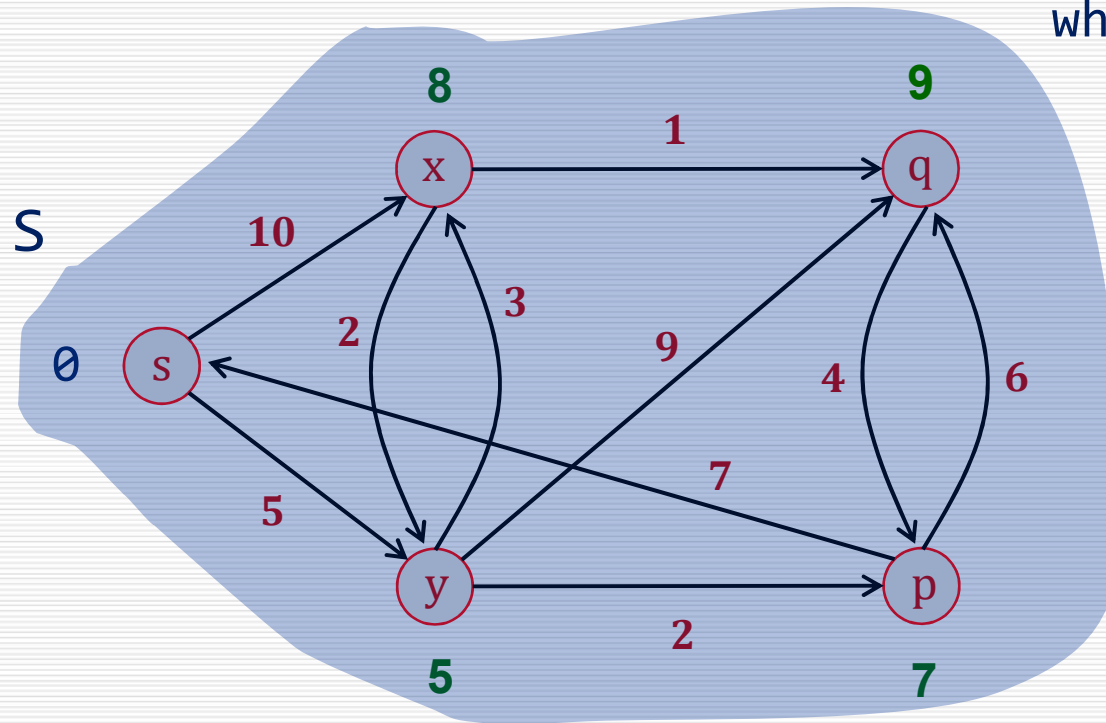
---

$d(s)=0$	$d(x)=8$	$d(y)=5$	$d(p)=7$	$d(q)=9$
$\text{prev}(s)=\text{NIL}$	$\text{prev}(x)=y$	$\text{prev}(y)=s$	$\text{prev}(p)=y$	$\text{prev}(q)=x$

# 3ο παράδειγμα Dijkstra

$Q = \{\}$

▣ Παράδειγμα



while  $Q \neq \emptyset$  :

$u \leftarrow \text{extract-min}(Q)$ ;

$S \leftarrow S \cup \{u\}$

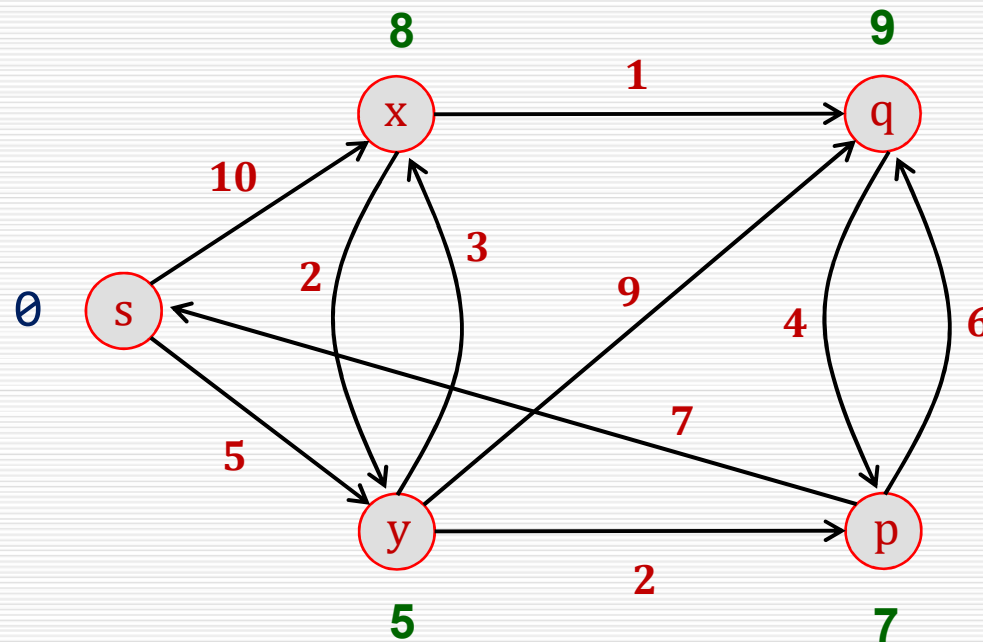
---

$d(s)=0$	$d(x)=8$	$d(y)=5$	$d(p)=7$	$d(q)=9$
$\text{prev}(s)=\text{NIL}$	$\text{prev}(x)=y$	$\text{prev}(y)=s$	$\text{prev}(p)=y$	$\text{prev}(q)=x$

# 3ο παράδειγμα Dijkstra

$Q = \{\}$

▣ Παράδειγμα



return  $d()$ ,  $prev()$

---

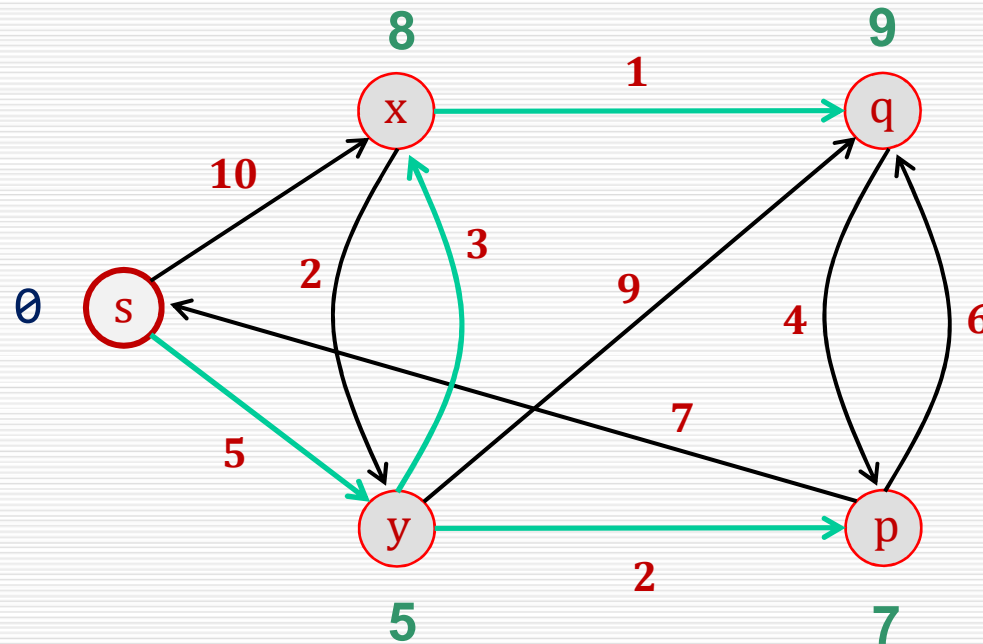
$d(s)=0$	$d(x)=8$	$d(y)=5$	$d(p)=7$	$d(q)=9$
$prev(s)=NIL$	$prev(x)=y$	$prev(y)=s$	$prev(p)=y$	$prev(q)=x$



# 3ο παράδειγμα Dijkstra

Παράδειγμα

Έξοδος Αλγόριθμου



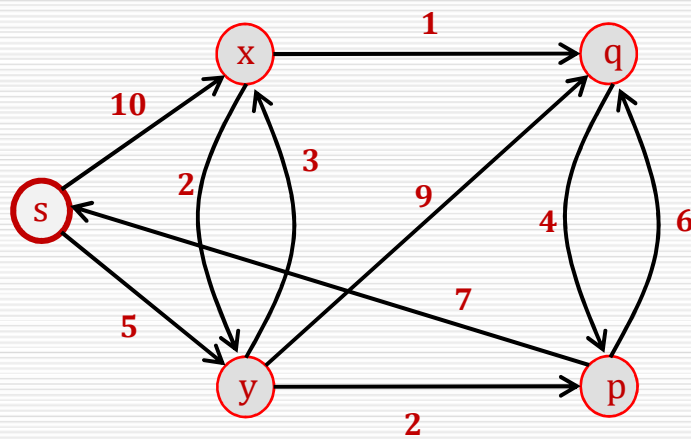
Κόστος  
συντομότερων  
διαδρομών

Προηγούμενοι  
κόμβοι στις  
ελάχιστες  
διαδρομές

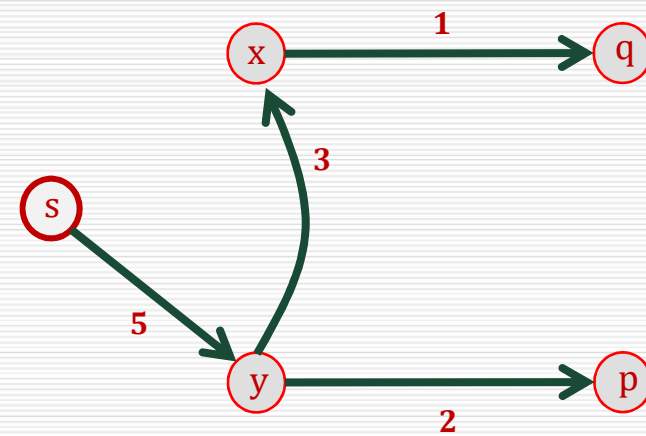
$d(s)=0$	$d(x)=8$	$d(y)=5$	$d(p)=7$	$d(q)=9$
$prev(s)=NIL$	$prev(x)=y$	$prev(y)=s$	$prev(p)=y$	$prev(q)=x$

# 3ο παράδειγμα Dijkstra

Παράδειγμα

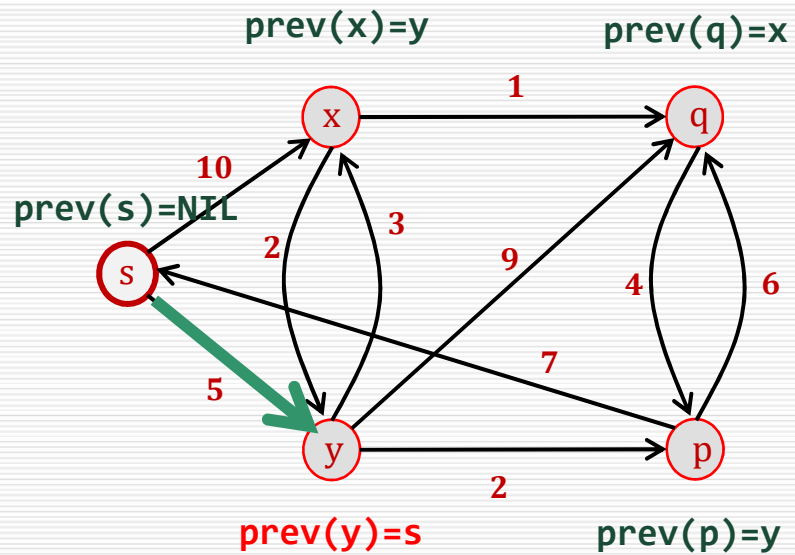


Δένδρο Ελάχιστων Διαδρομών

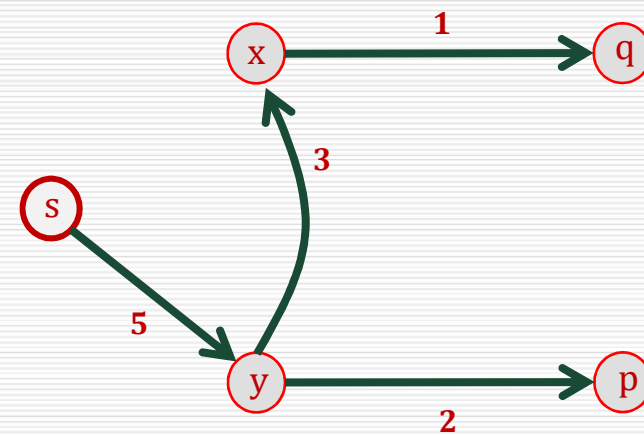


# 3ο παράδειγμα Dijkstra

## Παράδειγμα

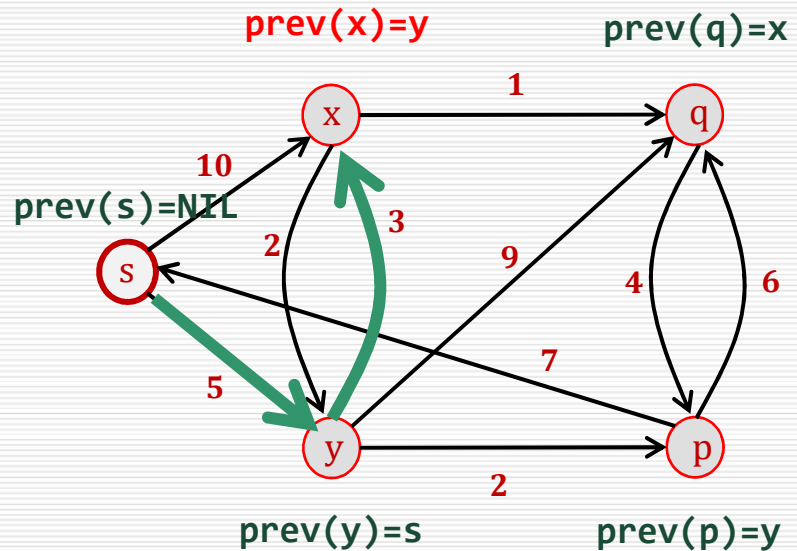


## Δένδρο Ελάχιστων Διαδρομών ΚΑΤΑΣΚΕΥΗ

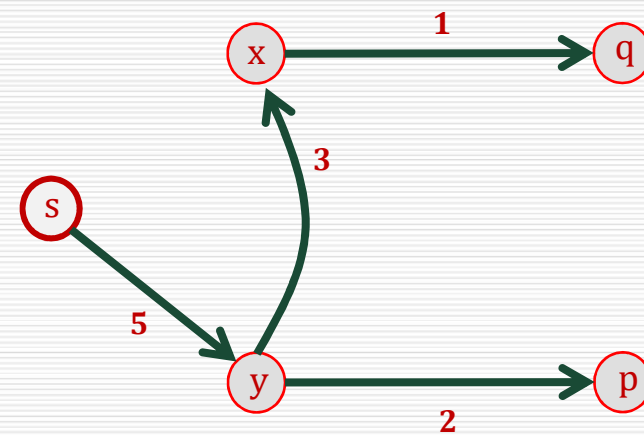


# 3ο παράδειγμα Dijkstra

## Παράδειγμα

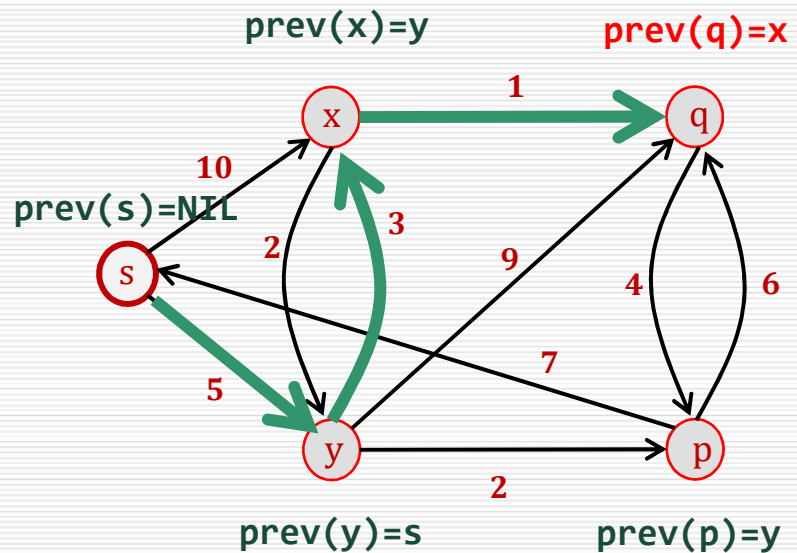


## Δένδρο Ελάχιστων Διαδρομών ΚΑΤΑΣΚΕΥΗ

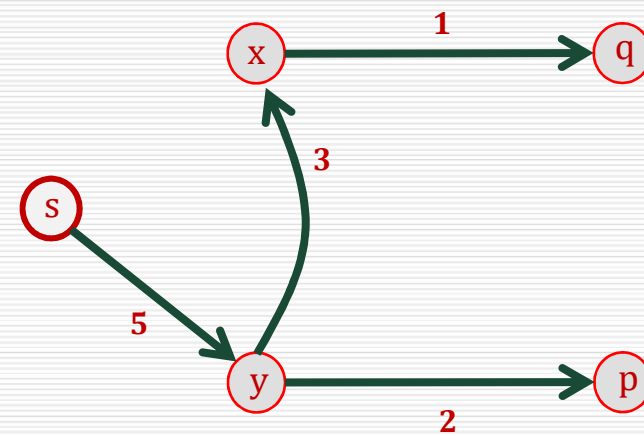


# 3ο παράδειγμα Dijkstra

## Παράδειγμα

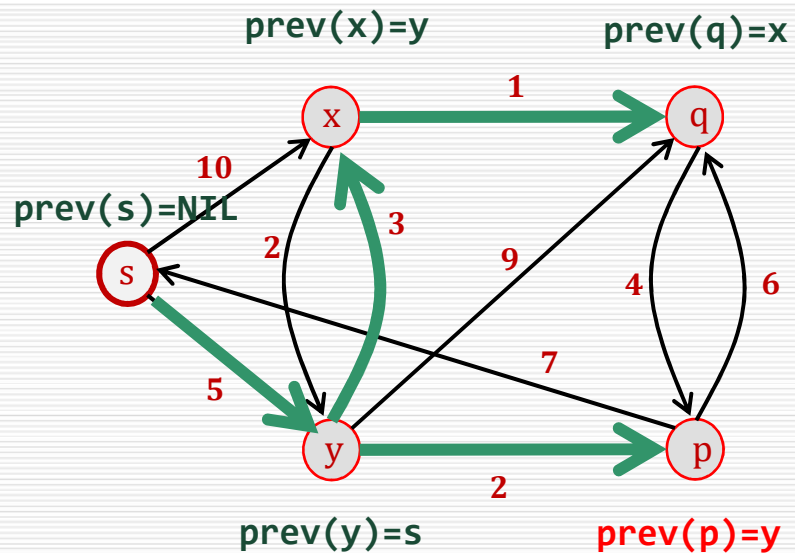


## Δένδρο Ελάχιστων Διαδρομών ΚΑΤΑΣΚΕΥΗ

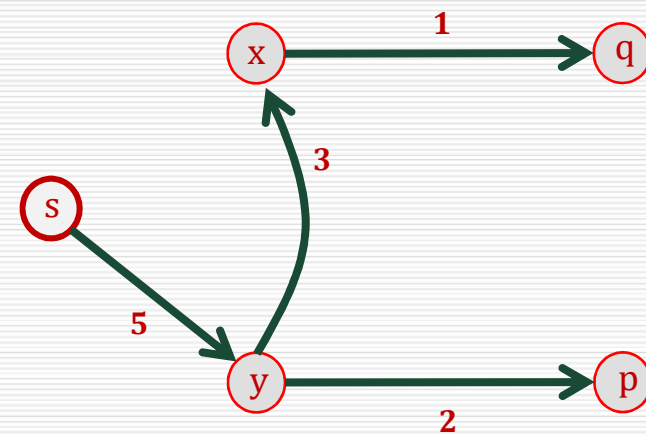


# 3ο παράδειγμα Dijkstra

## Παράδειγμα

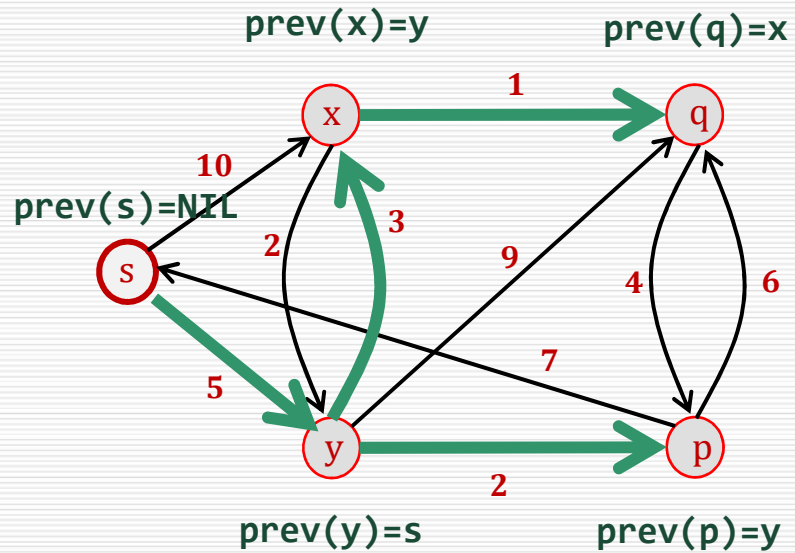


## Δένδρο Ελάχιστων Διαδρομών ΚΑΤΑΣΚΕΥΗ

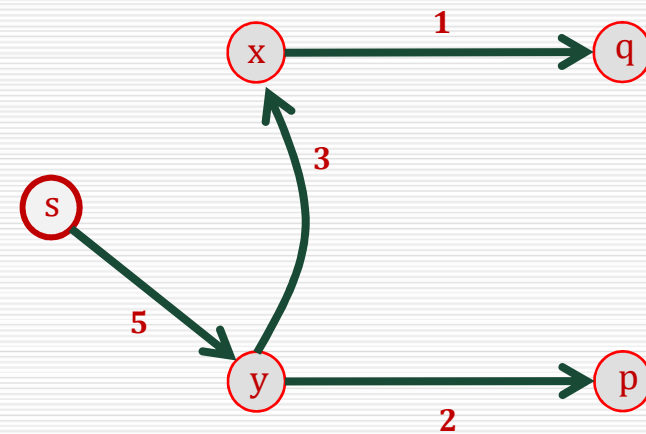


# 3ο παράδειγμα Dijkstra

## Παράδειγμα

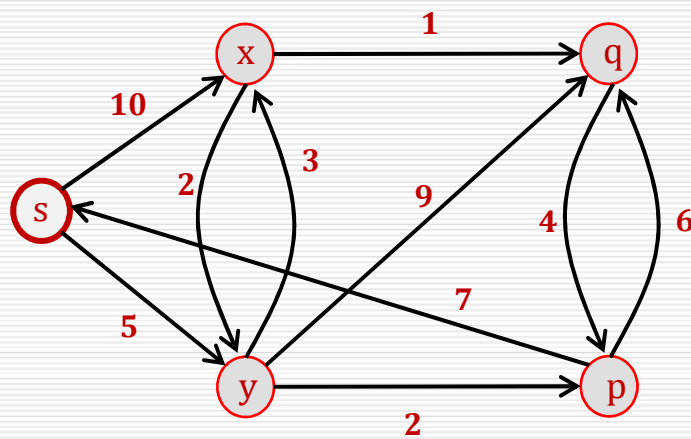


## Δένδρο Ελάχιστων Διαδρομών ΚΑΤΑΣΚΕΥΗ

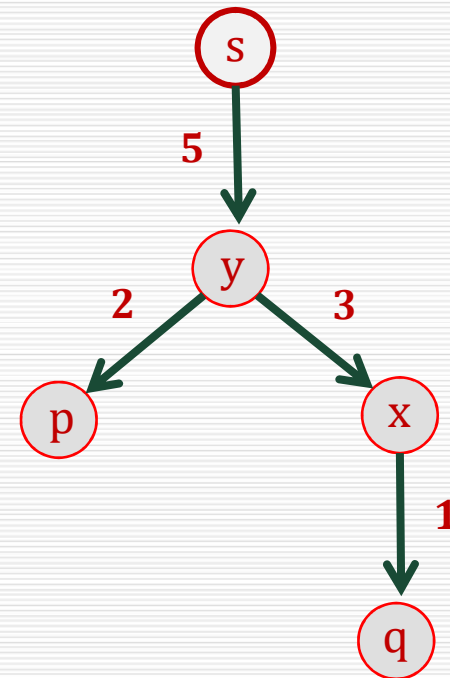


# 3ο παράδειγμα Dijkstra

Παράδειγμα



Δένδρο Ελάχιστων Διαδρομών  
ΚΑΤΑΣΚΕΥΗ





# Πολυπλοκότητα Dijkstra

---

- Ομοιότητες με αλγόριθμο BFS;
  - Πιο αργός από BFS (ουρά προτεραιότητας vs απλή ουρά)
  - Απαιτεί  $n = |V|$  λειτουργίες insert στην ουρά, και  $m = |E|$  λειτουργίες update:
    - $|V|$  insert / extract-min
    - $|E|$  update
  - Υλοποίηση ουράς με πίνακα  $\Rightarrow O(|V|^2)$
  - Υλοποίηση ουράς με δυαδικό σωρό  $\Rightarrow O(|E| \log |V|)$
  - Υλοποίηση ουράς με σωρό Fibonacci  $\Rightarrow O(|E| + |V| \log |V|)$
-

# Ορθότητα αλγορίθμου Dijkstra

---

- Ο αλγόριθμος δημιουργεί σταδιακά ένα **δένδρο συντομότερων διαδρομών**. Το δένδρο αρχικοποιείται με τον αρχικό κόμβο  $s$ .
- Σε κάθε επανάληψη επιλέγεται ο κόμβος  $w$  με την **ελάχιστη προσωρινή ετικέτα** (τρέχουσα απόσταση) **από τον  $s$** .
- Η απόδειξη στηρίζεται σε δύο αναλλοίωτες συνθήκες βρόχου.

# Ορθότητα αλγορίθμου Dijkstra

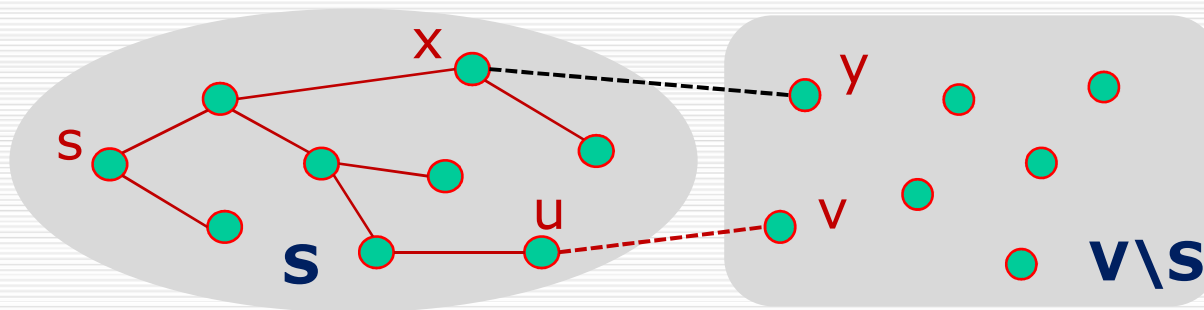
---

- **1η αναλλοίωτη βρόχου:** μετά από κάθε επανάληψη του εξωτερικού βρόχου, η **ετικέτα  $D(u)$**  κάθε κόμβου  $u$  του  $S$  ισούται με το **κόστος της συντομότερης διαδρομής από τον  $s$  προς τον  $u$** , και η **ετικέτα  $D(v)$**  κάθε κόμβου  $v$  του  $V \setminus S$  ισούται με το **κόστος της συντομότερης διαδρομής από τον  $s$  στον  $v$** , μεταξύ όλων των διαδρομών που περνούν μόνο από κόμβους του συνόλου  $S$ .
- **2η αναλλοίωτη βρόχου:** μετά από κάθε επανάληψη του εξωτερικού βρόχου, για τον κόμβο  $w$  που ανήκει στο  $V \setminus S$  και έχει **ελάχιστη** (μεταξύ κόμβων του  $V \setminus S$ ) **ετικέτα  $D(w)$** , αυτή ισούται με το **κόστος της συντομότερης διαδρομής από τον  $s$  στον  $w$** .
- Απόδειξη: με επαγωγή.

# Ορθότητα αλγορίθμου Dijkstra

**Λήμμα:** 1<sup>η</sup> αναλλοίωτη  $\Rightarrow$  2<sup>η</sup> αναλλοίωτη

Έστω  $G = (V, E)$  γράφος με μη-αρνητικά βάρη,  $S \in V$ , και  $(S, V \setminus S)$  μια διαμέριση του  $V$  τ.ώ.  $s \in S$  και  $\forall u \in S$  η ετικέτα του  $u$  ισούται με την ελάχιστη απόσταση  $d(s, u)$ .



Έστω  $v \in V \setminus S$  ο κόμβος με την ελάχιστη ετικέτα στο  $V \setminus S$ . Τότε υπάρχει ακμή  $(u, v)$  που ελαχιστοποιεί την ποσότητα

$$d(s, u) + c(u, v)$$

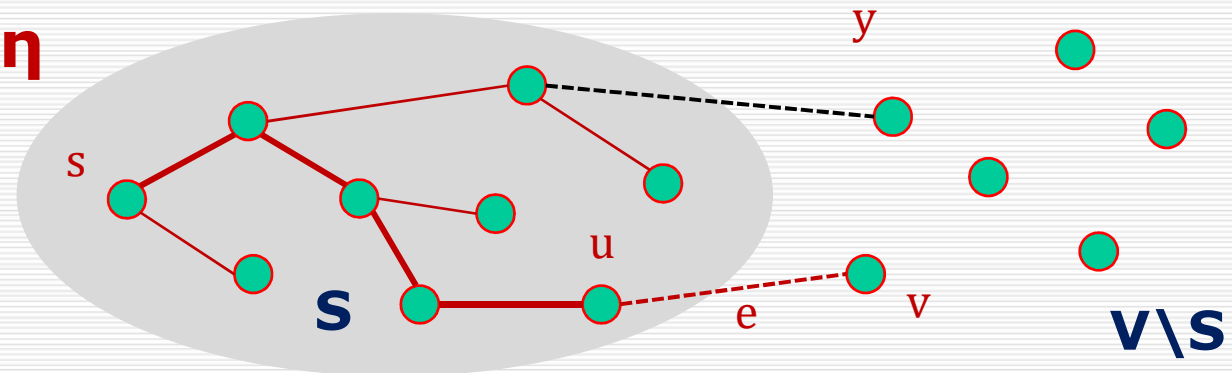
μεταξύ όλων των ακμών  $(x, y)$  με  $x \in S$  και  $y \in V \setminus S$ . Θ.δ.ό.

**P = (s, ..., u, v)** είναι σ.δ. από  $s$  σε  $v$ .

# Ορθότητα αλγορίθμου Dijkstra

---

## Απόδειξη



Έστω  $e = (u, v)$  και έστω  $(s, \dots, u)$  η ελάχιστη διαδρομή από τον  $s$  στον  $u$ .

Για την διαδρομή  $P = (s, \dots, u, v)$  από τον  $s$  στον  $v$  ισχύει :

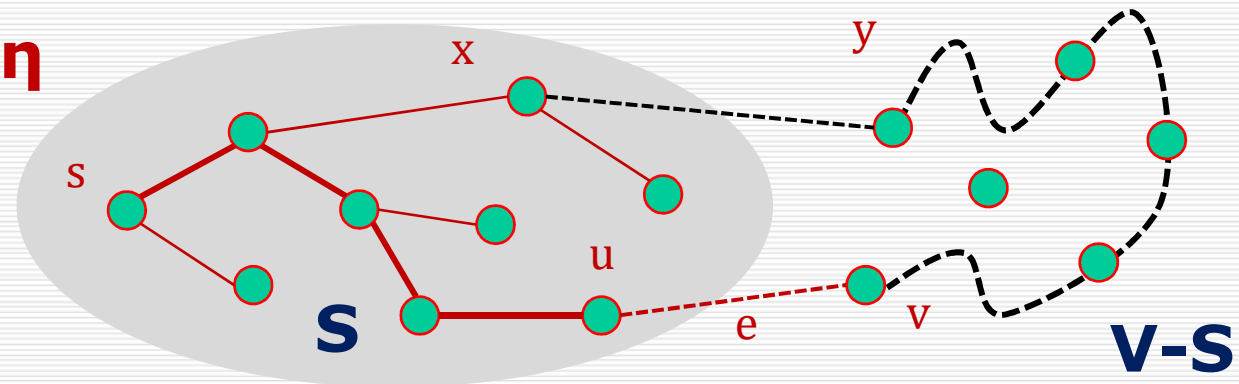
$$c(P) = d(s,u) + c(u,v) \quad (1)$$

---

# Ορθότητα αλγορίθμου Dijkstra

---

## Απόδειξη



Έστω  $Q = (s, \dots, x, y, \dots, v)$  μια ελάχιστη διαδρομή από τον  $s$  στον  $v$ , και

έστω  $y$  ο πρώτος κόμβος της διαδρομής  $Q : y \in V \setminus S$

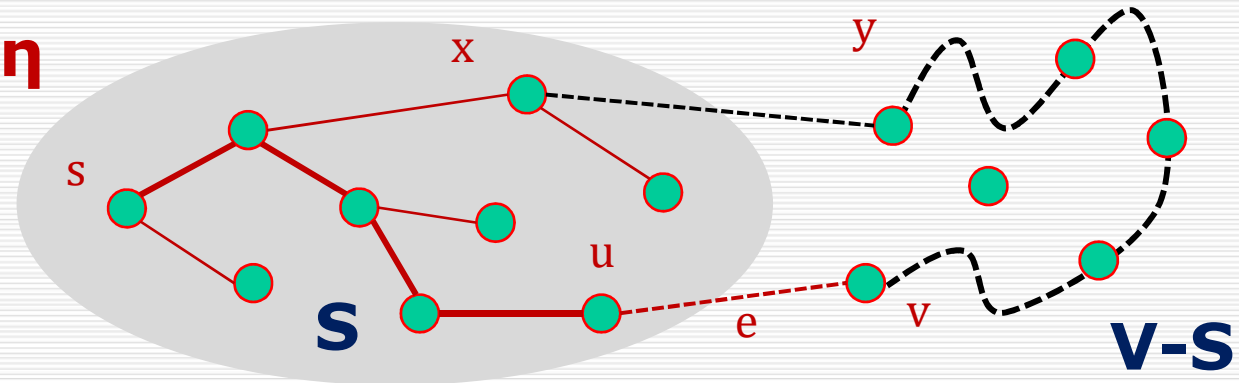
Θα δείξουμε ότι  $c(P) \leq c(Q)$

---

# Ορθότητα αλγορίθμου Dijkstra

---

**Απόδειξη**



Από (1) και από επιλογή της ακμής  $e = (u, v)$ , έχουμε:

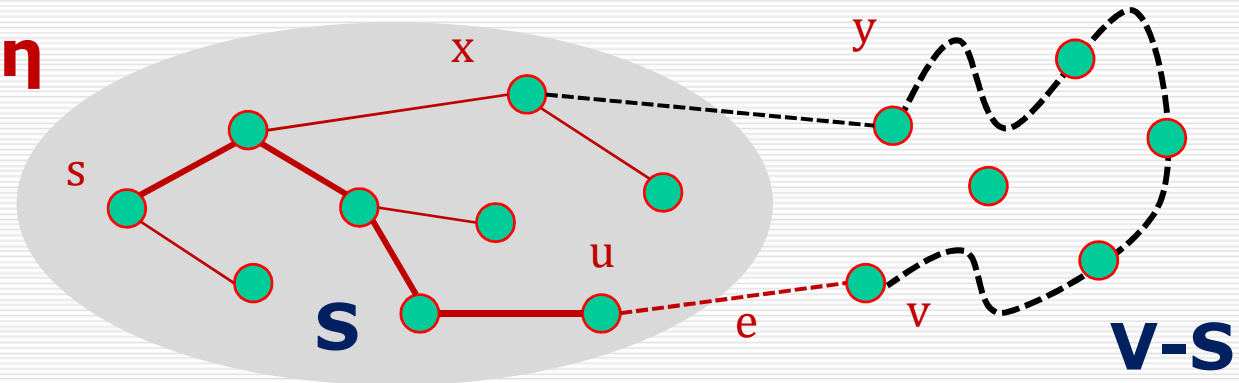
$$c(\mathbf{P}) = d(s, u) + c(u, v) \leq d(s, x) + c(x, y) \leq c(\mathbf{Q})$$

---

# Ορθότητα αλγορίθμου Dijkstra

---

## Απόδειξη



Από (1) και από επιλογή της ακμής  $e = (u, v)$ , έχουμε:

$$c(\mathbf{P}) = d(s, u) + c(u, v) \leq d(s, x) + c(x, y) \leq c(\mathbf{Q})$$

*Ερώτηση:* πότε δεν ισχύει το παραπάνω;

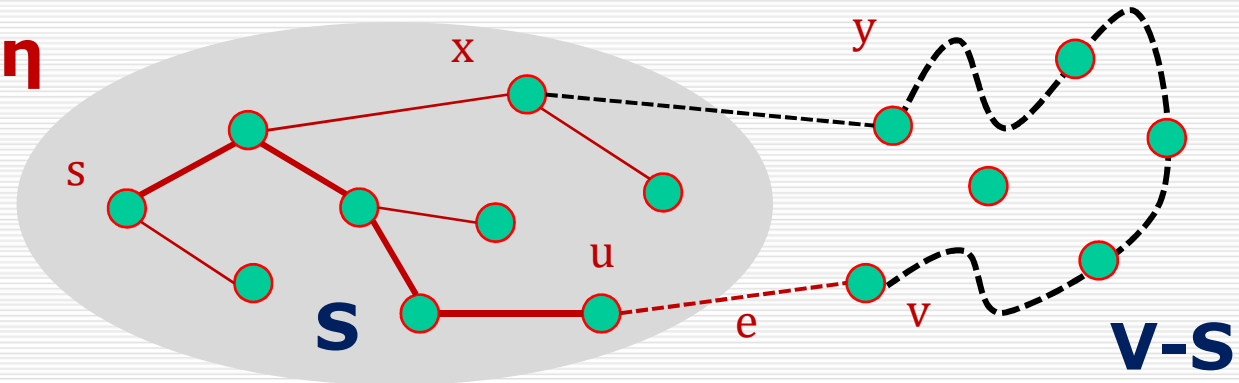
---



# Ορθότητα αλγορίθμου Dijkstra

---

## Απόδειξη



Από (1) και από επιλογή της ακμής  $e = (u, v)$ , έχουμε:

$$c(\mathbf{P}) = d(s, u) + c(u, v) \leq d(s, x) + c(x, y) \leq c(\mathbf{Q})$$

*Ερώτηση:* πότε δεν ισχύει το παραπάνω;

*Άσκηση:* συμπληρώστε την απόδειξη

---

# Ορθότητα αλγορίθμου Dijkstra

---

- Η ορθότητα ισχύει **μόνο** σε γράφους **χωρίς αρνητικά βάρη**
- *Άσκηση:* βρείτε αντιπαράδειγμα.

# Αλγόριθμος Bellman-Ford

---

```
dist(s) := 0 ;
```

```
for each  $v \neq s$  do dist(v) :=  $\infty$ 
```

```
repeat n-1 times
```

```
  for each edge  $e = (u,v)$  do
```

```
    if  $\text{dist}(u) + \text{cost}(u,v) < \text{dist}(v)$  then
```

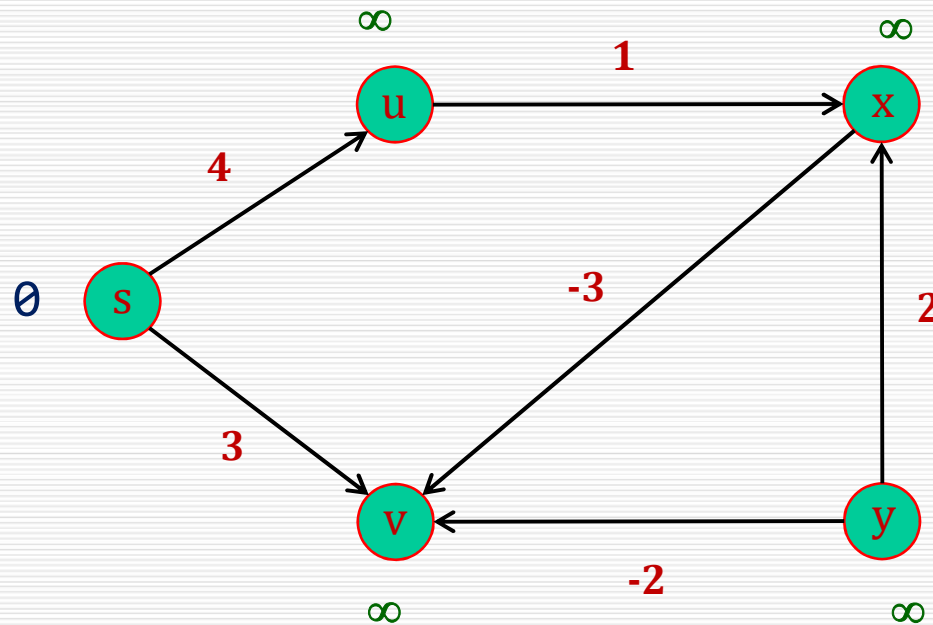
```
       $\text{dist}(v) := \text{dist}(u) + \text{cost}(u,v)$ 
```

```
       $\text{prev}(v) := u$ 
```

# Αλγόριθμος Bellman-Ford



## Παραδείγματα



$$n = 5$$

$$m = 6$$

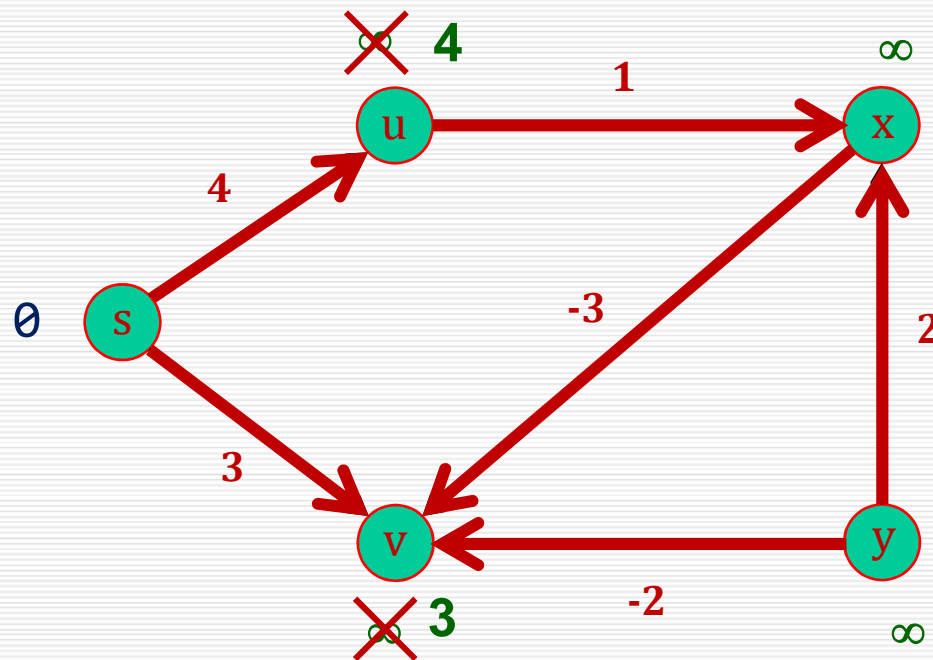
Update στις  
6 ακμές  
4 φορές

$$V = \{s, u, v, x, y\}$$

$$E = \{(y, x), (u, x), (y, v), (s, u), (x, v), (s, v)\}$$

# Αλγόριθμος Bellman-Ford

## Παράδειγμα 1



$n = 5$

$m = 6$

Update στις  
6 ακμές  
4 φορές

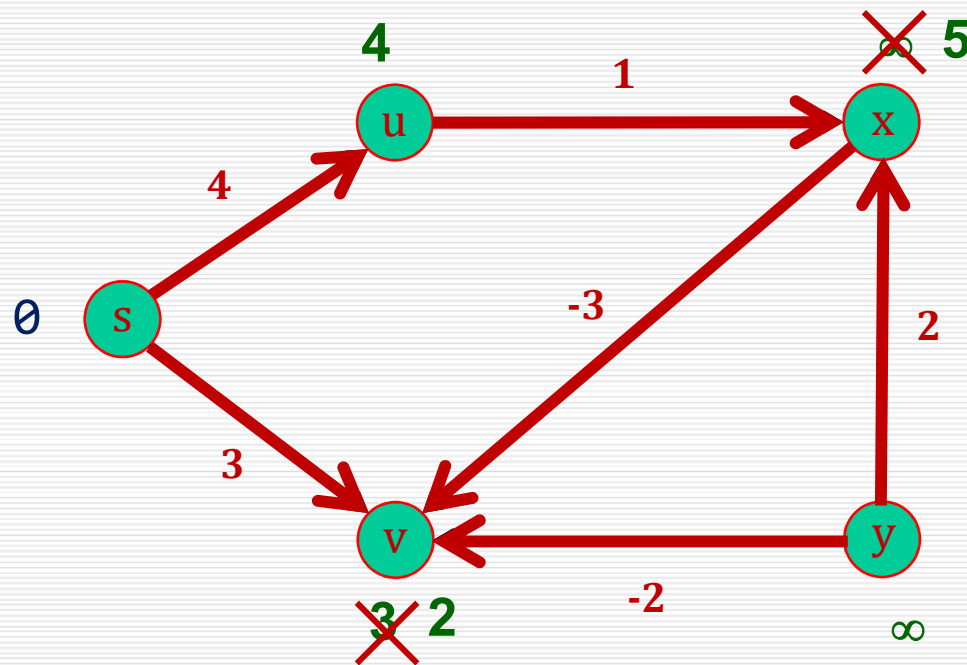
1<sup>η</sup> Επανάληψη

S1:  $(y,x)$ ,  $(u,x)$ ,  $(y,v)$ ,  $(s,u)$ ,  $(x,v)$ ,  $(s,v)$



# Αλγόριθμος Bellman-Ford

## Παράδειγμα 1



$n = 5$

$m = 6$

Update στις  
6 ακμές  
4 φορές

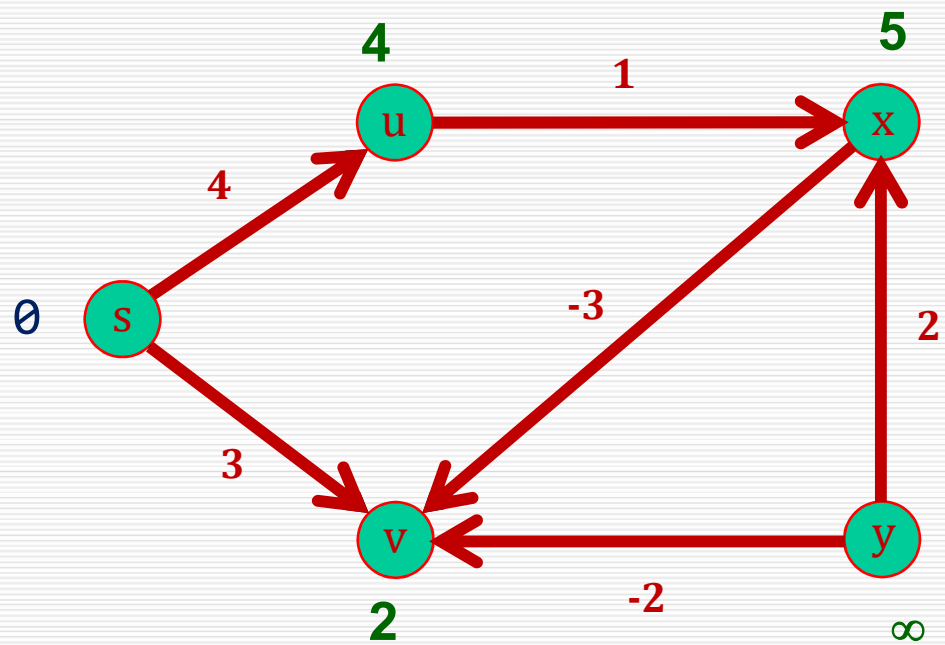
2<sup>η</sup> Επανάληψη

S1:  $(y,x), (u,x), (y,v), (s,u), (x,v), (s,v)$



# Αλγόριθμος Bellman-Ford

## Παράδειγμα 1



$n = 5$

$m = 6$

Update στις  
6 ακμές  
4 φορές

3<sup>η</sup> Επανάληψη

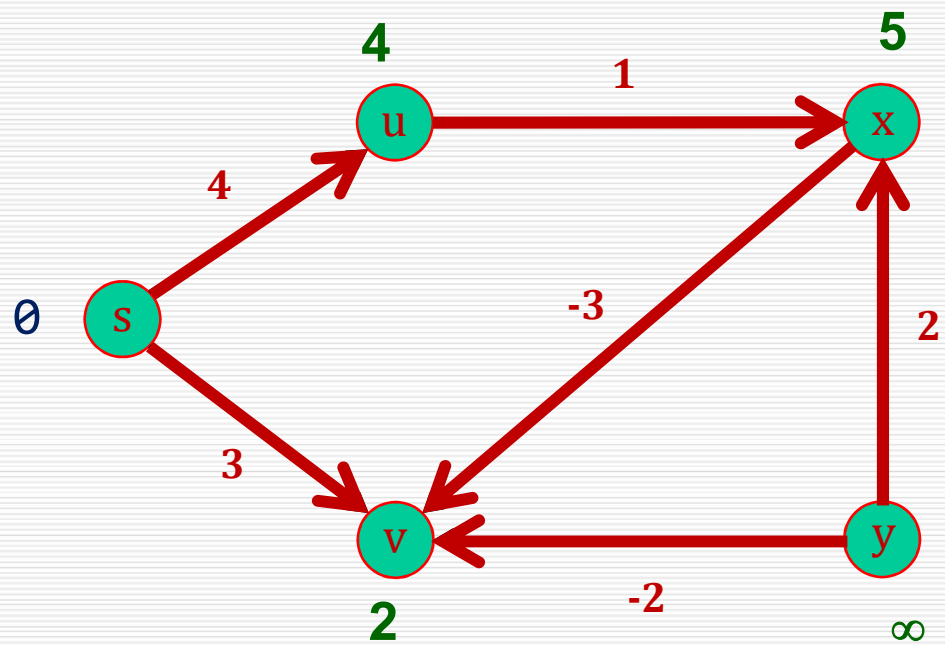
Καμία Αλλαγή  
Γιατί?

S1: (y,x), (u,x), (y,v), (s,u), (x,v), (s,v)



# Αλγόριθμος Bellman-Ford

## Παράδειγμα 1



$n = 5$

$m = 6$

Update στις  
6 ακμές  
4 φορές

4<sup>η</sup> Επανάληψη

Καμία Αλλαγή

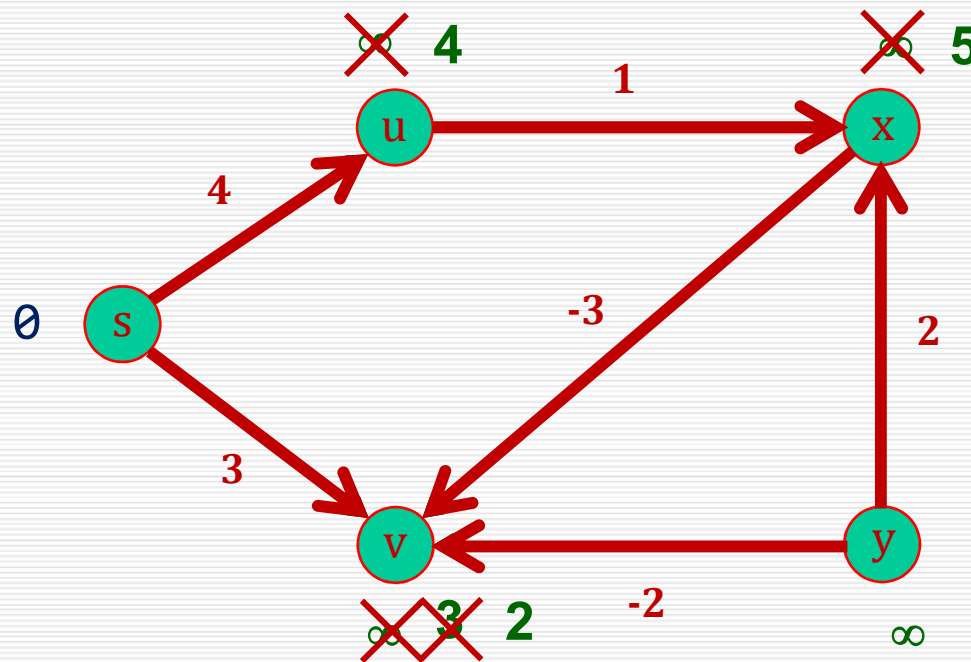
S1: (y,x), (u,x), (y,v), (s,u), (x,v), (s,v)





# Αλγόριθμος Bellman-Ford

Παράδειγμα 2



$n = 5$

$m = 6$

Update στις  
6 ακμές  
4 φορές

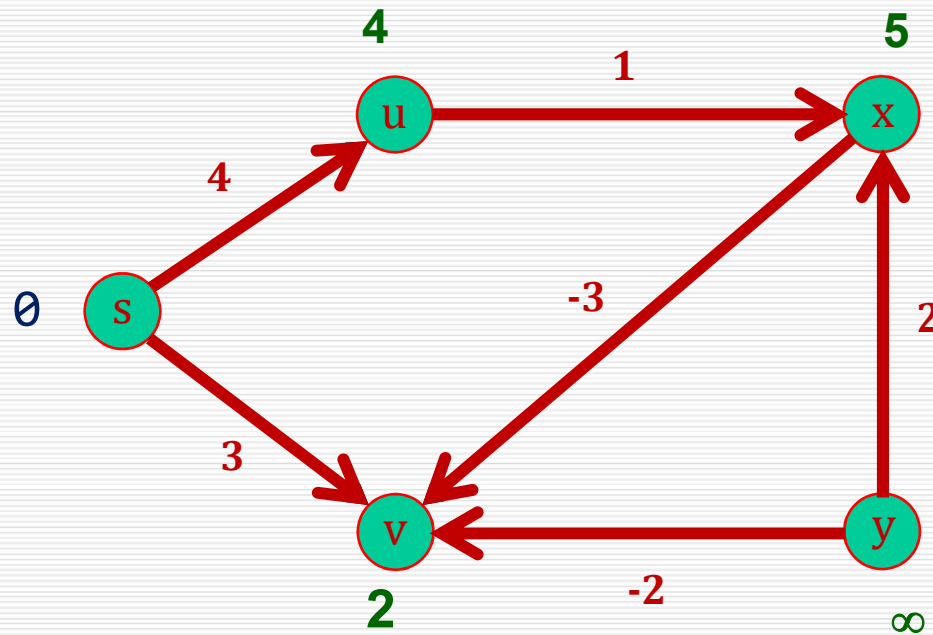
1<sup>η</sup> Επανάληψη

S2:  $(s, u)$ ,  $(u, x)$ ,  $(y, x)$ ,  $(s, v)$ ,  $(x, v)$ ,  $(y, v)$



# Αλγόριθμος Bellman-Ford

## Παράδειγμα 2



$n = 5$

$m = 6$

Update στις  
6 ακμές  
4 φορές

2<sup>η</sup> Επανάληψη

Καμία Αλλαγή  
Γιατί?

S2: (s,u), (u,x), (y,x), (s,v), (x,v), (y,v)



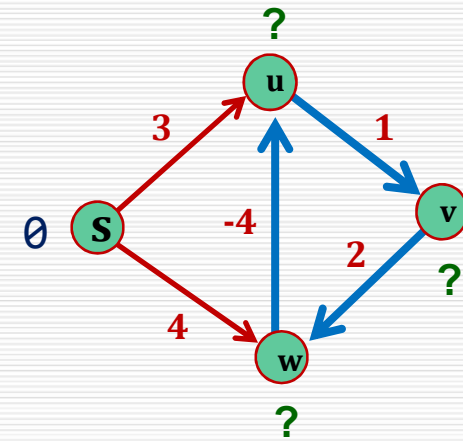


# Αλγόριθμος Bellman-Ford

## Εντοπισμός αρνητικών κύκλων

Bellman-Ford-detection( $G, w, s$ )

1. initialize( $G, s$ )
2. επανάλαβε  $n-1$  φορές:  
για κάθε ακμή  $(u, v) \in E$ :  
Update( $u, v, c$ )
3. για κάθε ακμή  $(u, v) \in E$ :  
if  $d(v) > d(u) + c(u, v)$  then  
return FALSE
4. return  $d(\cdot)$



# Αλγόριθμος Bellman-Ford

---

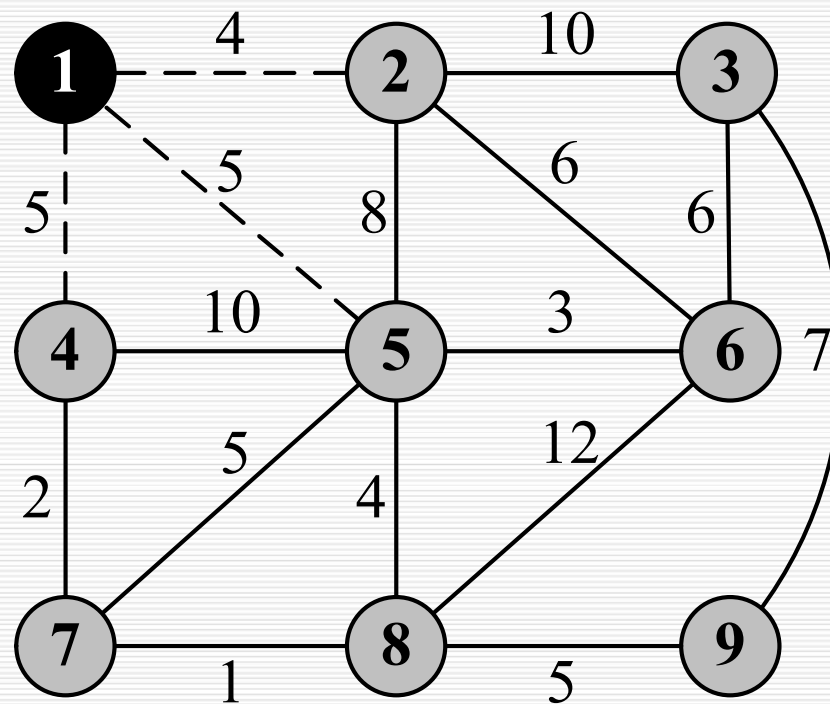
- **Ορθότητα:** στο τέλος της  $k$ -οστής επανάληψης έχουν υπολογιστεί σωστά οι συντομότερες διαδρομές που αποτελούνται από το πολύ  $k$  ακμές (*άσκηση: αποδείξτε το*).
- **Πολυπλοκότητα:**  $O(|V||E|)$

# Ελάχιστο Συνδετικό Δένδρο (MST)

---

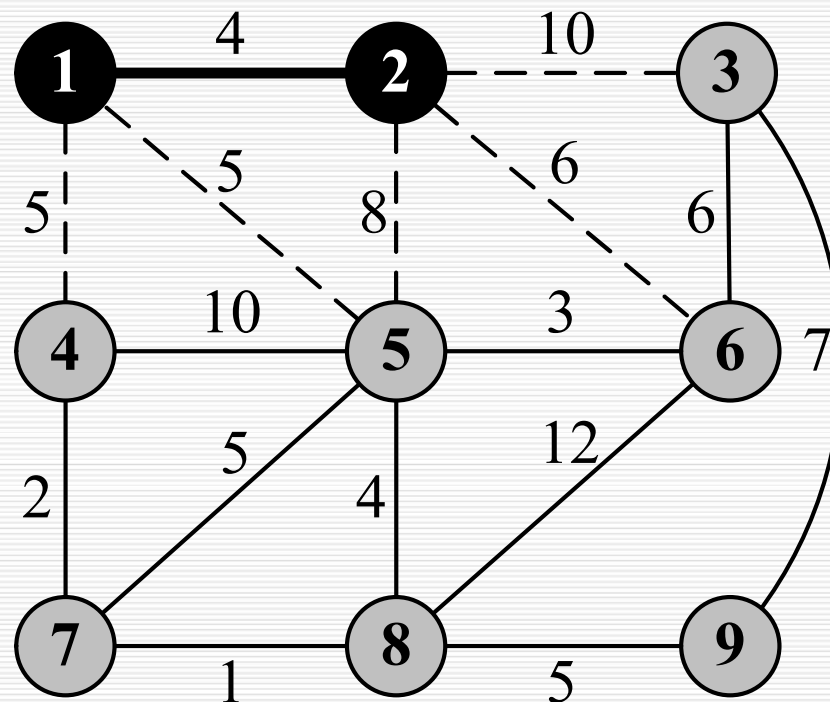
- **Κριτήριο Prim:** Διαλέγουμε κάθε φορά την ακμή ελαχίστου κόστους έτσι ώστε ο νέος υπογράφος να παραμένει δένδρο (έναρξη από οποιονδήποτε κόμβο)
- **Κριτήριο Kruskal:** Διαλέγουμε κάθε φορά την ακμή ελαχίστου κόστους έτσι ώστε ο νέος υπογράφος να μην έχει κύκλους

# Αλγόριθμος Prim: παράδειγμα



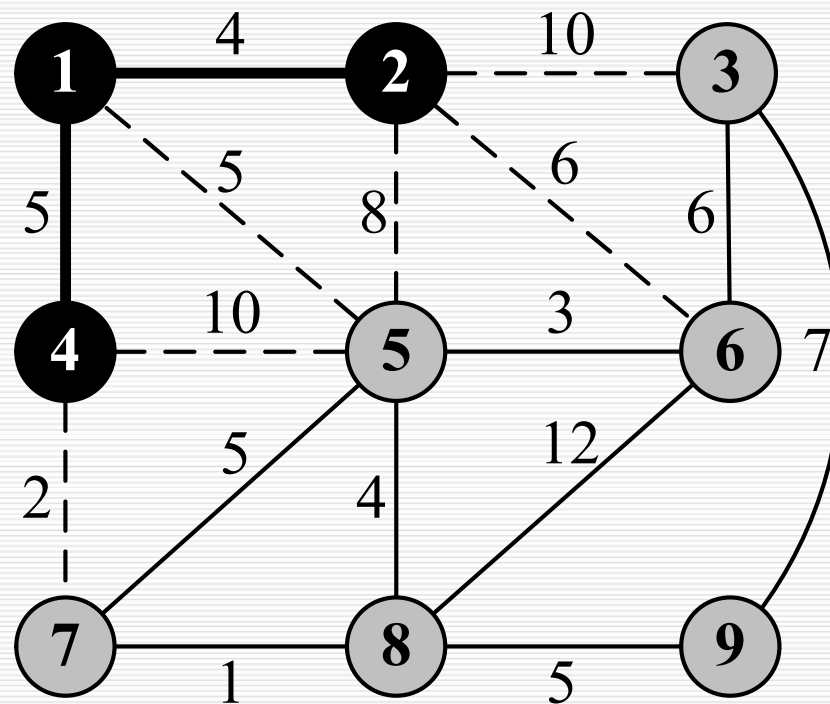
# Αλγόριθμος Prim: παράδειγμα

---

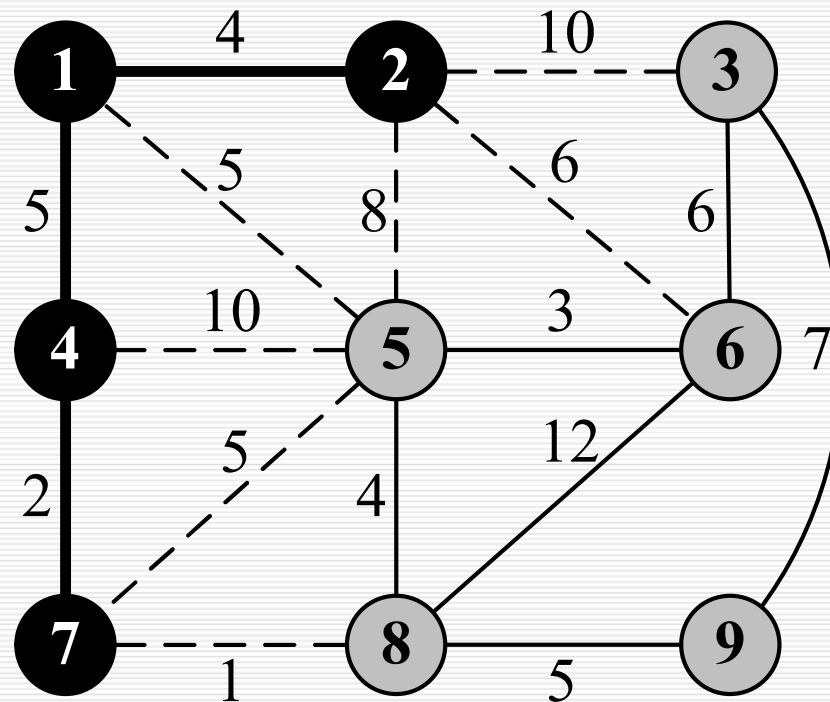




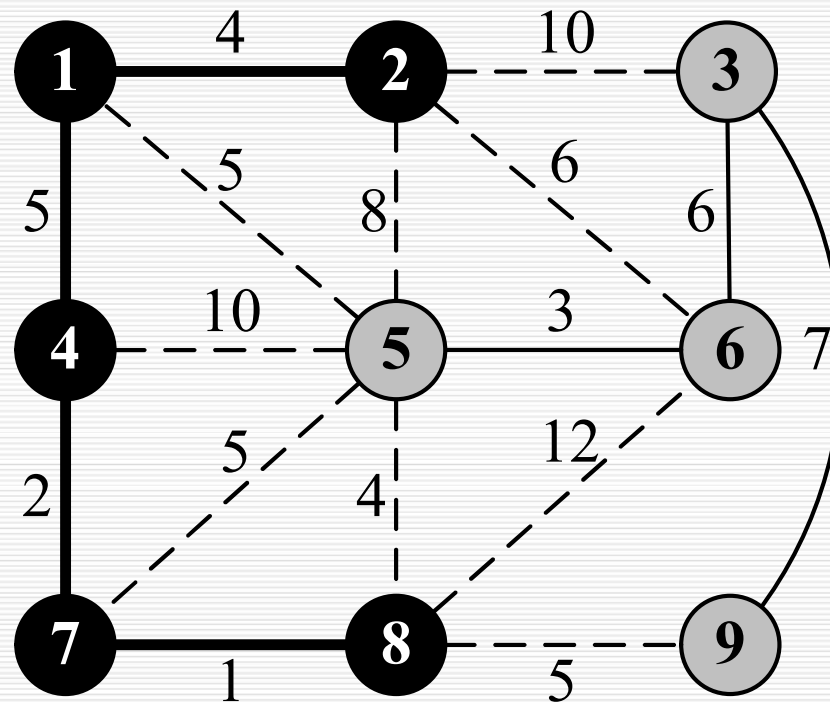
# Αλγόριθμος Prim: παράδειγμα



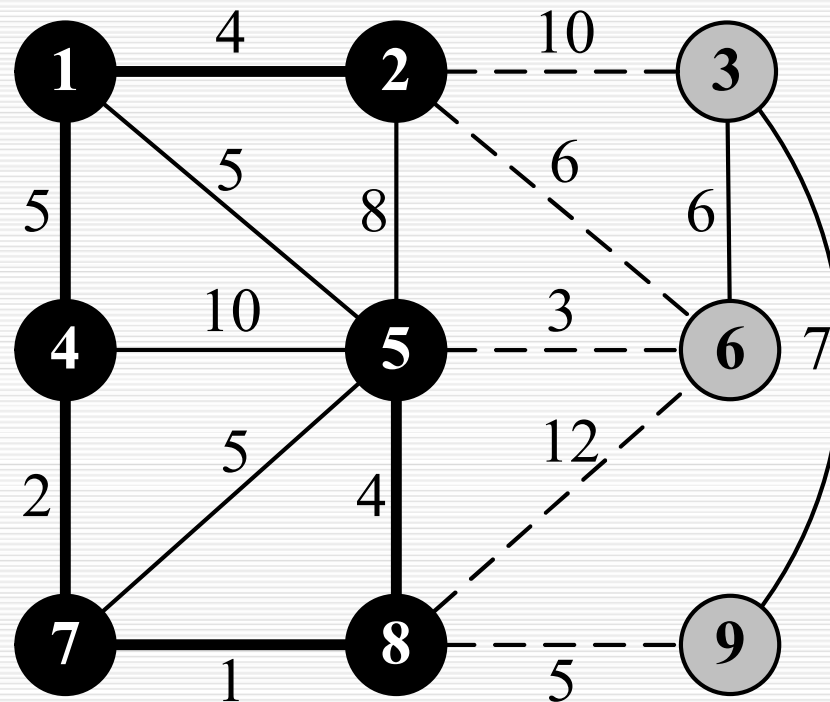
# Αλγόριθμος Prim: παράδειγμα



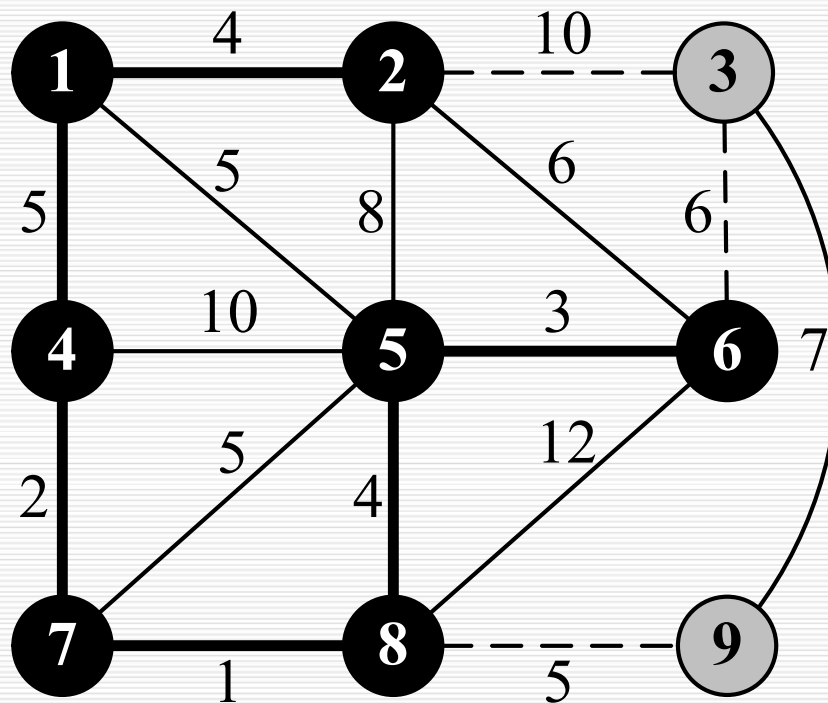
# Αλγόριθμος Prim: παράδειγμα



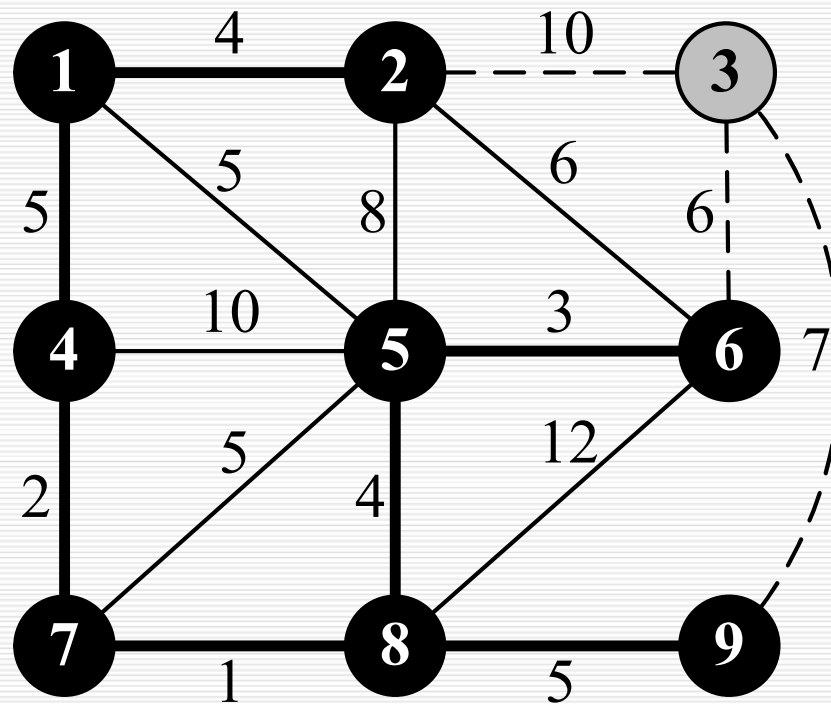
# Αλγόριθμος Prim: παράδειγμα



# Αλγόριθμος Prim: παράδειγμα

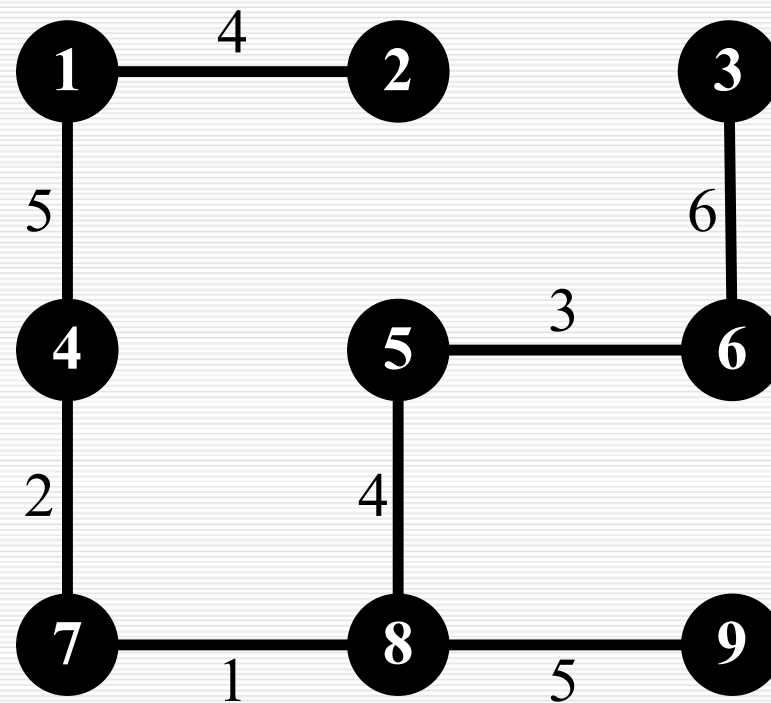


# Αλγόριθμος Prim: παράδειγμα



# Αλγόριθμος Prim: παράδειγμα

---



# Αλγόριθμος Prim

---

- Επιλέγεται αρχικός κόμβος, έστω  $s$ . Αρχικοποίηση:

$\text{dist}(s) := 0$ ; for each  $v \neq s$  do  $\text{dist}(v) := \infty$

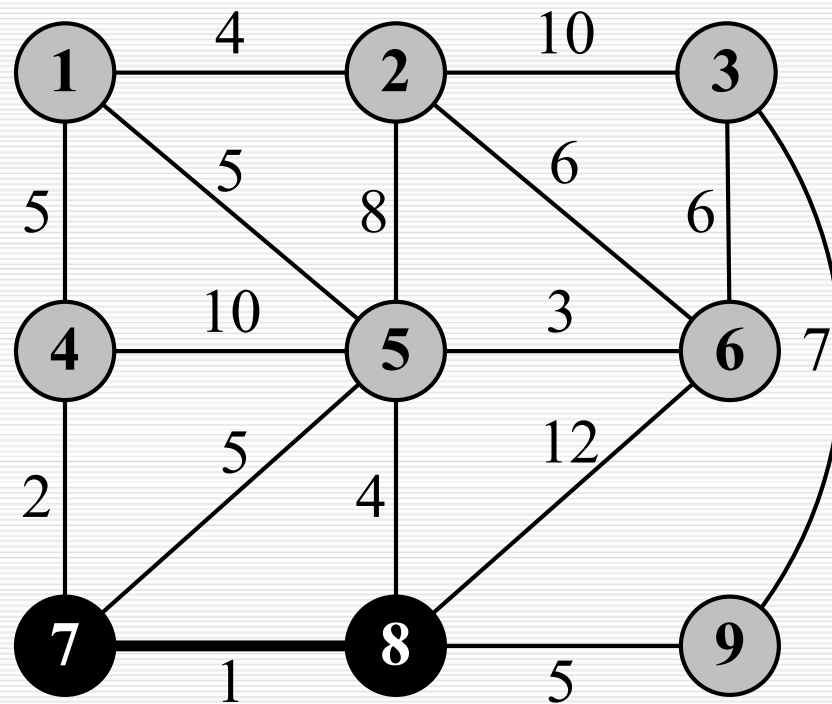
- Κάθε φορά επιλέγεται ο κόμβος, έστω  $w$ , με την **ελάχιστη απόσταση από το μέχρι στιγμής κατασκευασμένο δένδρο**, και προστίθεται στο δένδρο. Ενημερώνονται οι αποστάσεις των γειτόνων του  $w$  από το δένδρο με βάση το κόστος των ακμών  $(w, u_i)$ :

**if**  $\text{cost}(w, u_i) < \text{dist}(u_i)$  **then**  
 $\text{dist}(u_i) := \text{cost}(w, u_i)$

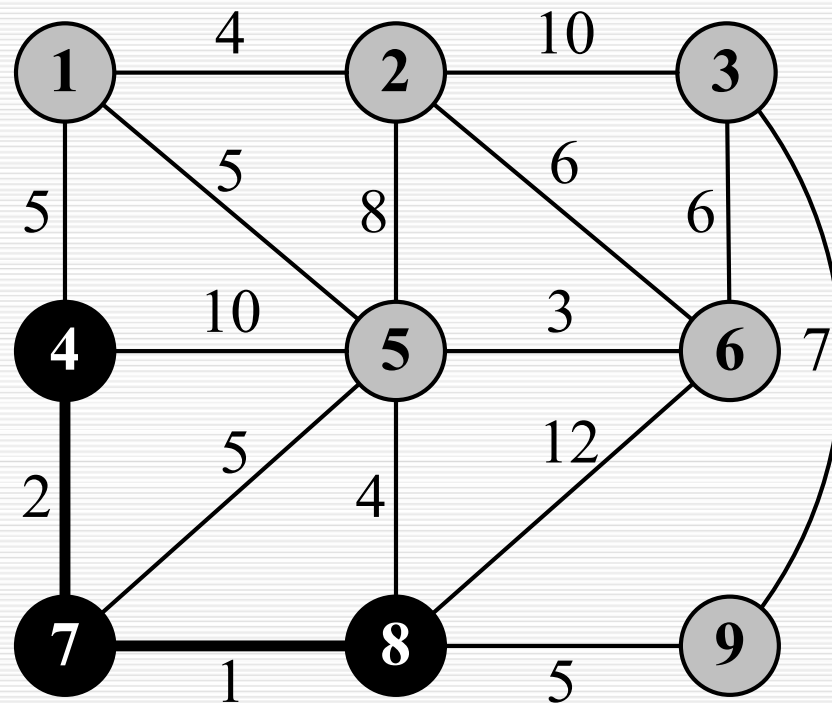
- Μεγάλη ομοιότητα με Dijkstra (πού διαφέρουν;)
- **Πολυπλοκότητα:  $O(|V|^2)$ ,  $O(|E|\log|V|)$ ,  $O(|E|+|V|\log|V|)$**



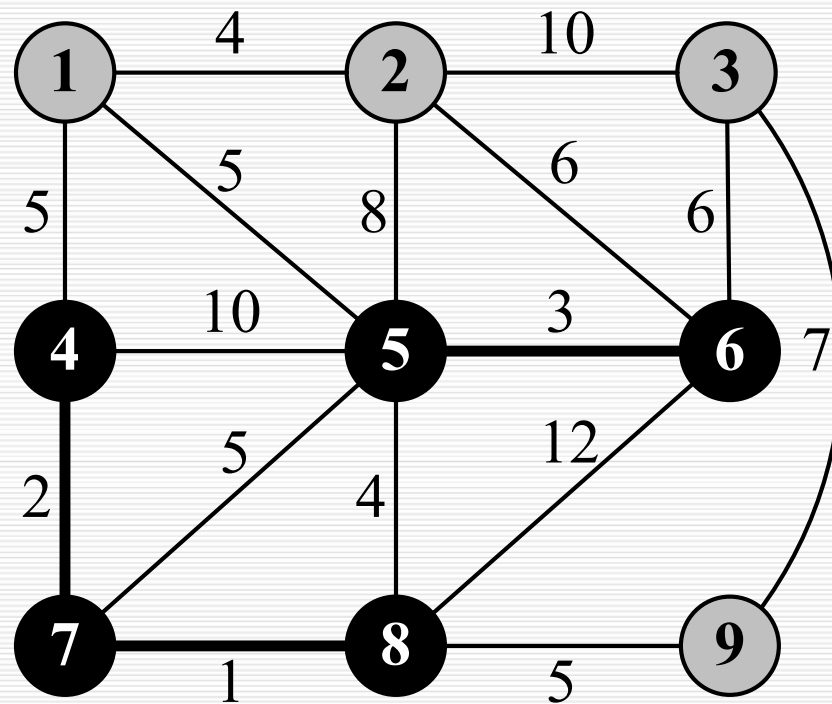
# Αλγόριθμος Kruskal: παράδειγμα



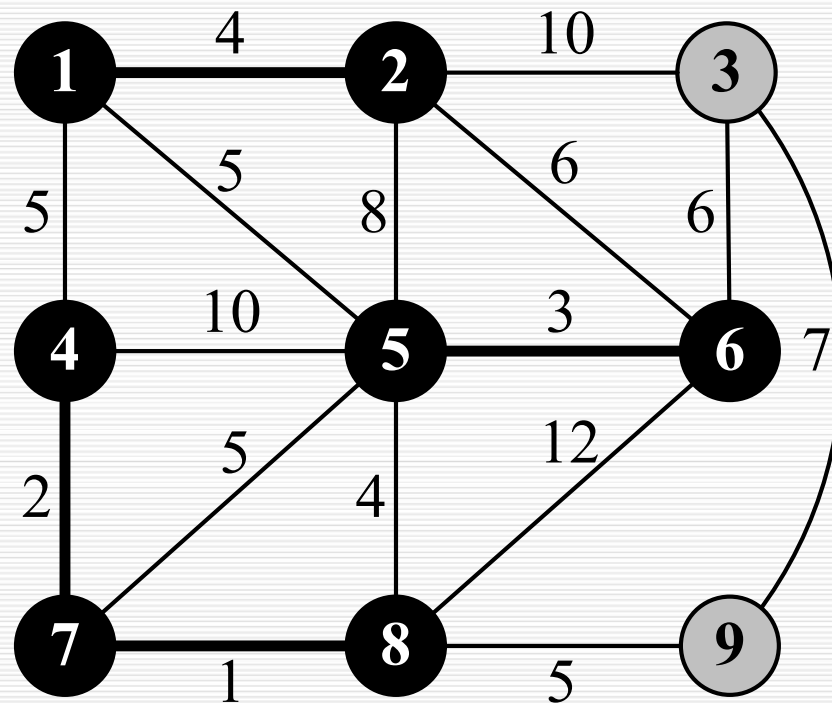
# Αλγόριθμος Kruskal: παράδειγμα



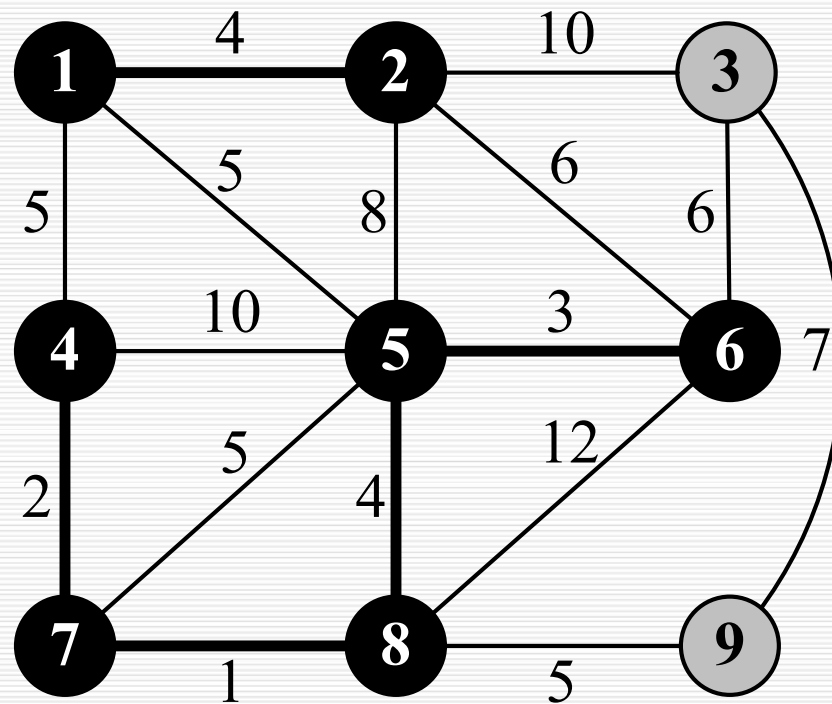
# Αλγόριθμος Kruskal: παράδειγμα



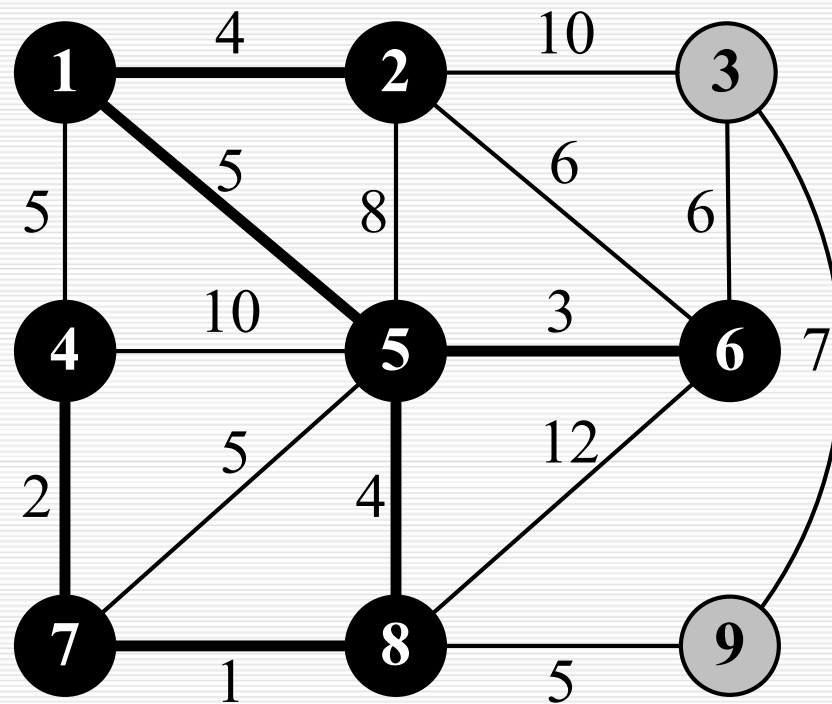
# Αλγόριθμος Kruskal: παράδειγμα



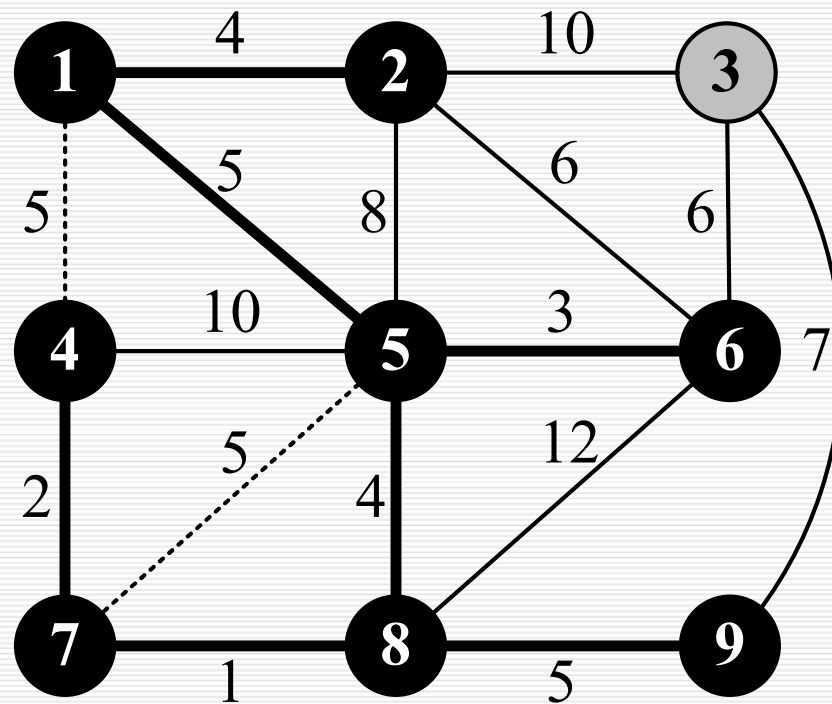
# Αλγόριθμος Kruskal: παράδειγμα



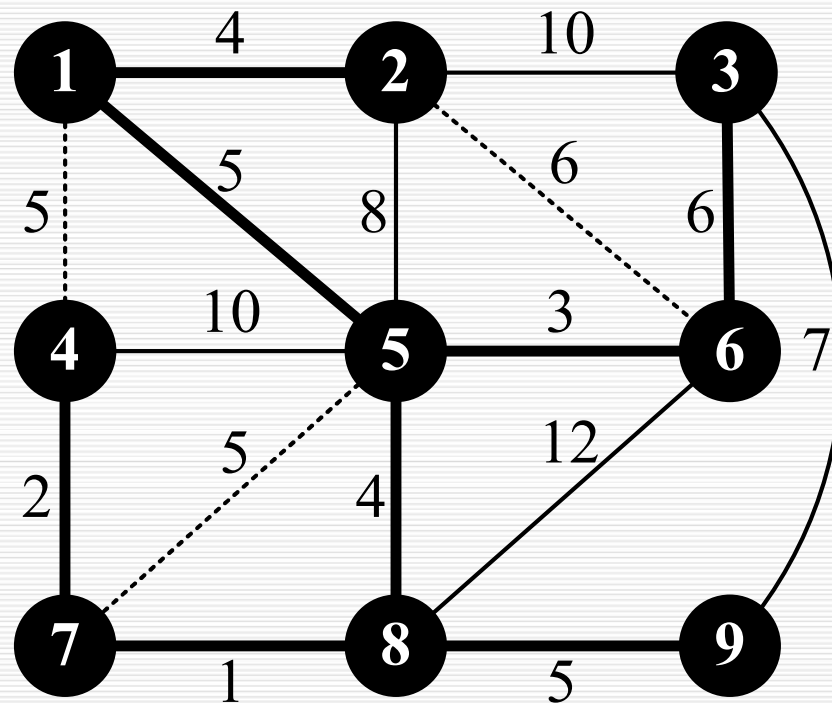
# Αλγόριθμος Kruskal: παράδειγμα



# Αλγόριθμος Kruskal: παράδειγμα



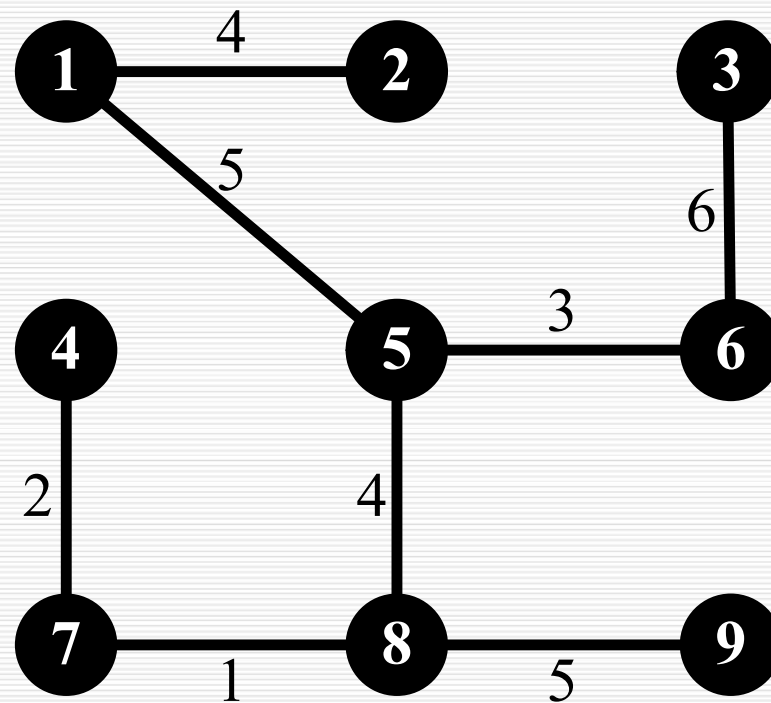
# Αλγόριθμος Kruskal: παράδειγμα





# Αλγόριθμος Kruskal: παράδειγμα

---



# Αλγόριθμος Kruskal

---

- Οι ακμές ταξινομούνται σε αύξουσα σειρά κόστους. Κάθε φορά επιλέγεται η ακμή ελαχίστου κόστους και αν δε δημιουργεί κύκλο στο μέχρι στιγμής δάσος προστίθεται σε αυτό, αλλιώς απορρίπτεται.
- Για αποδοτική υλοποίηση, η ύπαρξη κύκλου ελέγχεται με χρήση πράξεων συνόλων (UNION-FIND: αρκεί χρήση Union by Size/Rank).
- **Πολυπλοκότητα:  $O(|E| \log |V|)$**  (γιατί;)

# Κοινή ιδέα Prim-Kruskal

---

- έστω ο αρχικός γράφος  $G=(V, E)$
- ξεκινώντας από τον γράφο  $G'=(V, \emptyset)$  που περιέχει όλους τους κόμβους του  $G$  αλλά καθόλου ακμές και
- ενώνοντας επαναληπτικά δύο οποιαδήποτε συμπληρωματικά υποσύνολα κόμβων  $S$  και  $V \setminus S$  που ακόμη δεν έχουν ακμή μεταξύ τους με την ελαφρύτερη δυνατή ακμή από το  $E$
- καταλήγουμε σε ελάχιστο συνδετικό δένδρο

# Γιατί δουλεύει η ιδέα;

## Θεώρημα

Ένα σύνολο ακμών  $A$  που είναι *υποσχόμενο* (δηλ. υποσύνολο ενός MST) παραμένει υποσχόμενο αν του προσθέσουμε την *ελαφρύτερη ακμή*  $e=(u,v)$  που συνδέει μια συνεκτική συνιστώσα (connected component)  $V_i$  του τρέχοντος υπογράφου (που ορίζεται από τους κόμβους του  $V$  και τις ακμές του  $A$ ) με τον υπόλοιπο υπογράφο  $V-V_i$ .

*Απόδειξη.* Θεωρούμε ένα MST  $T$  που είναι υπερσύνολο του  $A$ . Έστω ότι η  $e$  δεν ανήκει στο  $T$ , τότε υπάρχει μονοπάτι  $p$  που συνδέει  $u,v$  στο  $T$ . Έστω  $e'$  στο  $p$  που διασχίζει τομή  $(V_i, V-V_i)$ . Ισχύει  $\text{cost}(e) \leq \text{cost}(e')$ , επομένως:

ανταλλαγή  $e, e' \Rightarrow$  MST  $T'$  που περιέχει την  $e$

# Bonus: αλγόριθμος Boruvka

---

- Λειτουργεί σε γύρους. Αρχικά κάθε κόμβος είναι συνιστώσα μόνος του.
- Σε κάθε γύρο, *κάθε* συνεκτική συνιστώσα συνδέεται με την **ελαφρύτερη** δυνατή ακμή με κάποια από τις υπόλοιπες συνιστώσες. Χρειάζεται τρόπος επίλυσης 'ισοπαλιών'.

**Πολυπλοκότητα:  $O(|E| \log |V|)$**  (σε κάθε γύρο το πλήθος συνιστωσών μειώνεται στο μισό).

Προσφέρεται για **παράλληλη / κατανεμημένη** υλοποίηση.

# Δύο σημαντικές τεχνικές

---

- **Άπληστοι (greedy) αλγόριθμοι:** «χτίσιμο» λύσης σταδιακά, από μικρότερα προς μεγαλύτερα υποπροβλήματα. Σε κάθε στάδιο **αμετάκλητη** επιλογή, δίνει βέλτιστη λύση για αντίστοιχο υποπρόβλημα.
  - **Dijkstra, Prim, Kruskal, Boruvka**
- **Δυναμικός προγραμματισμός:** «χτίσιμο» λύσης σταδιακά, συνδυάζοντας βέλτιστες λύσεις μικρότερων υποπροβλημάτων ώστε να προκύψει βέλτιστη λύση μεγαλύτερων (**αρχή βελτιστότητας υπο-λύσεων**).
  - **Bellman-Ford**
- Σύγκριση με «**διαίρει και κυρίευε**»: στη ΔκΚ τα υποπροβλήματα είναι ανεξάρτητα, στον ΔΠ και στους άπληστους τα υποπροβλήματα έχουν επικάλυψη.

# Προβλήματα Γράφων στην Κλάση **P**

---

- Κύκλος Euler
- Προσβασιμότητα (reachability) + Διάσχιση (traversal): DFS, BFS, ...
- Συνεκτικές συνιστώσες (connected components)
- Συντομότερα μονοπάτια (shortest paths)
- Ελάχιστο συνδετικό δένδρο (minimum spanning tree)
- Μέγιστη ροή (maximum flow) [7<sup>ο</sup> εξ.]
- Τέλειο ταίριασμα (perfect matching) [7<sup>ο</sup> εξ.]

# NP-πλήρη Προβλήματα Γράφων

---

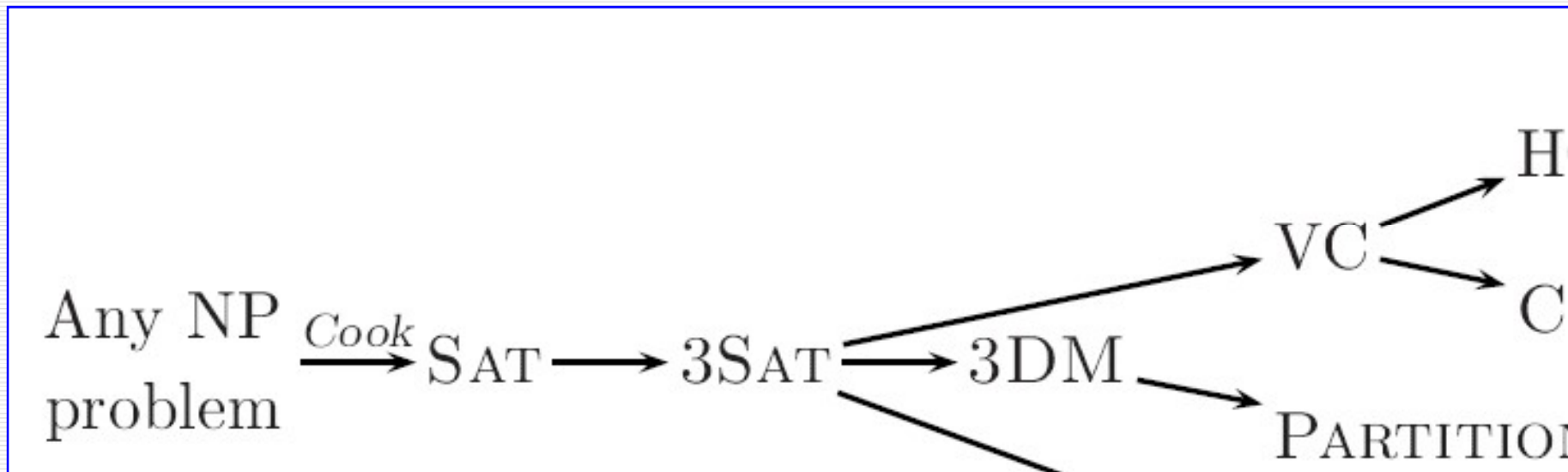
- VERTEX COVER (VC)
- CLIQUE
- HAMILTON CIRCUIT (HC)
- TRAVELING SALESMAN (TSP)
- 3-COLORABILITY
- SUBGRAPH ISOMORPHISM
- 3-DIMENSIONAL MATCHING (3DM)



# NP-πλήρη Προβλήματα Γράφων

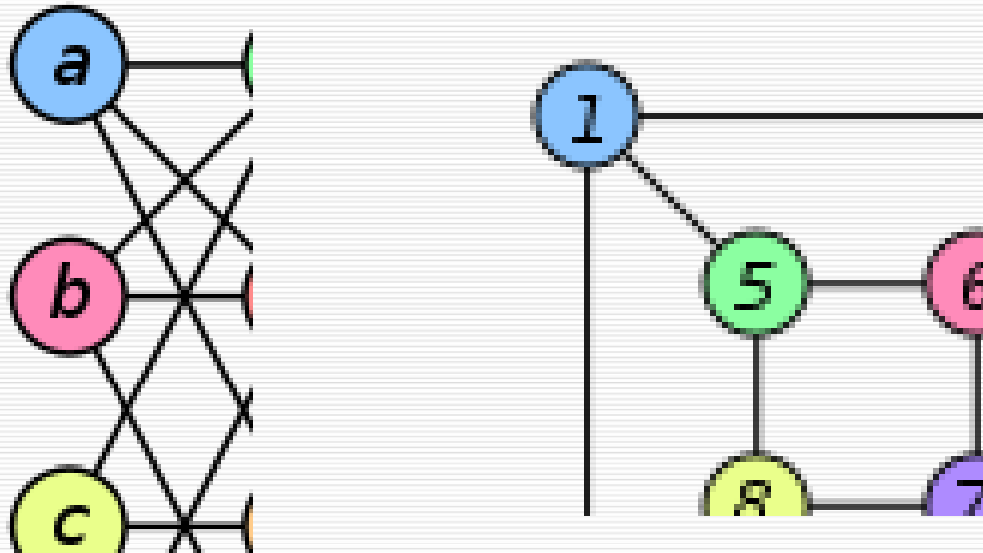
---

Απόδειξη **NP**-πληρότητας: *αναγωγές*



# «Ενδιάμεση» Πολυπλοκότητα;

---



Ισομορφισμός γράφων: δεν είναι NP-πλήρες πρόβλημα (κάτω από γενικά παραδεκτές υποθέσεις)

# Συμπεράσματα

---

- Αρκετά προβλήματα γράφων λύνονται γρήγορα: διάσχιση (προσβασιμότητα), συνεκτικές συνιστώσες, ελάχιστες διαδρομές, ελάχιστο συνδετικό δένδρο, κύκλος Euler, τέλειο ταίριασμα, μέγιστη ροή, ...
- Πολλά προβλήματα φαίνεται να μην λύνονται γρήγορα: VERTEX COVER, CLIQUE, HAMILTON CIRCUIT, TRAVELING SALESMAN, 3-COLORABILITY, SUBGRAPH ISOMORPHISM, 3-DIMENSIONAL MATCHING, ...
- Κάποια από αυτά λύνονται γρήγορα σε ειδικές περιπτώσεις, ή προσεγγιστικά. Εντατική έρευνα, πολλά ανοιχτά ερωτήματα.